

萬旭電業股份有限公司及子公司
合併財務報告暨會計師核閱報告
民國 110 年及 109 年第二季
(股票代碼 6134)

公司地址：新北市五股區五股工業區五工六路 72 號
3-4 樓

電 話：(02)2298-8066

萬旭電業股份有限公司及子公司
民國 110 年及 109 年第二季合併財務報告暨會計師核閱報告
目 錄

<u>項</u>	<u>目</u>	<u>頁 次</u>
一、	封面	1
二、	目錄	2 ~ 3
三、	會計師核閱報告	4 ~ 5
四、	合併資產負債表	6 ~ 7
五、	合併綜合損益表	8 ~ 9
六、	合併權益變動表	10
七、	合併現金流量表	11 ~ 12
八、	合併財務報表附註	13 ~ 56
	(一) 公司沿革	13
	(二) 通過財務報告之日期及程序	13
	(三) 新發布及修訂準則及解釋之適用	13 ~ 14
	(四) 重大會計政策之彙總說明	14 ~ 21
	(五) 重大會計判斷、估計及假設不確定性之主要來源	21
	(六) 重要會計項目之說明	21 ~ 39
	(七) 關係人交易	40 ~ 43
	(八) 質押之資產	44
	(九) 重大或有負債及未認列之合約承諾	44

<u>項</u>	<u>目</u>	<u>頁</u>	<u>次</u>
(十)	重大之災害損失	44	
(十一)	重大之期後事項	44	
(十二)	其他	44 ~ 54	
(十三)	附註揭露事項	54 ~ 55	
(十四)	部門資訊	55 ~ 56	

會計師核閱報告

(110)財審報字第 21001501 號

萬旭電業股份有限公司 公鑒：

前言

萬旭電業股份有限公司及子公司民國 110 年及 109 年 6 月 30 日之合併資產負債表，民國 110 年及 109 年 4 月 1 日至 6 月 30 日、民國 110 年及 109 年 1 月 1 日至 6 月 30 日之合併綜合損益表，暨民國 110 年及 109 年 1 月 1 日至 6 月 30 日之合併權益變動表、合併現金流量表，以及合併財務報表附註(包括重大會計政策彙總)，業經本會計師核閱竣事。依證券發行人財務報告編製準則及金融監督管理委員會認可之國際會計準則第三十四號「期中財務報導」編製允當表達之合併財務報表係管理階層之責任，本會計師之責任係依據核閱結果對合併財務報表作成結論。

範圍

除保留結論之基礎段所述者外，本會計師係依照審計準則公報第六十五號「財務報表之核閱」執行核閱工作。核閱合併財務報表時所執行之程序包括查詢(主要向負責財務與會計事務之人員查詢)、分析性程序及其他核閱程序。核閱工作之範圍明顯小於查核工作之範圍，因此本會計師可能無法察覺所有可藉由查核工作辨認之重大事項，故無法表示查核意見。

保留結論之基礎

如合併財務報表附註四(三)及六(六)所述，列入上開合併財務報表之部分非重要子公司及採用權益法之投資之同期間財務報表未經會計師核閱，該等子公司民國 110 年及 109 年 6 月 30 日之資產總額分別為新台幣 145,555 仟元及新台幣 181,897 仟元，分別占合併資產總額之 8%及 12%；負債總額分別為新台幣 19,008 仟元及新台幣 30,692 仟元，分別占合併負債總額之 2%及 4%；其民國 110 年及 109 年 4 月 1 日至 6 月 30 日、民國 110 年及 109 年 1 月 1 日至 6 月 30 日之綜合損益總額分別為新台幣(3,412)仟元、新台幣(1,050)仟元、新台幣(3,981)仟元及新台幣(5,673)仟元，分別占合併綜合損益總額之(6%)、195%、(6%)及 10%；另採用權益法之投資，民國 110 年及 109 年 6 月 30 日之餘額分別為新台幣 752 仟元及新台幣 1,237 仟元，皆佔合併資產總額之 0%，民國 110 年及 109 年 4 月 1 日至 6 月 30 日、民國 110 年及 109 年 1 月 1 日至 6 月 30 日認列採用權

益法之關聯企業損益之份額及其他綜合損益之份額分別為新台幣 79 仟元、新台幣(84)仟元、新台幣 79 仟元及新台幣(84)仟元，分別占合併綜合損益總額之 0%、16%、0%及 0%。

保留結論

依本會計師核閱結果，除保留結論之基礎段所述部分非重要子公司及採用權益法之投資之財務報表倘經會計師核閱，對合併財務報表可能有所調整之影響外，並未發現上開合併財務報表在所有重大方面有未依照證券發行人財務報告編製準則及金融監督管理委員會認可之國際會計準則第三十四號「期中財務報導」編製，致無法允當表達萬旭電業股份有限公司及子公司民國 110 年及 109 年 6 月 30 日之合併財務狀況，民國 110 年及 109 年 4 月 1 日至 6 月 30 日、民國 110 年及 109 年 1 月 1 日至 6 月 30 日之合併財務績效，暨民國 110 年及 109 年 1 月 1 日至 6 月 30 日之合併現金流量之情事。

資 誠 聯 合 會 計 師 事 務 所

林柏全



會計師

張淑瓊



金融監督管理委員會

核准簽證文號：金管證審字第 1100350706 號

前行政院金融監督管理委員會

核准簽證文號：金管證審字第 0990042602 號

中 華 民 國 1 1 0 年 8 月 1 0 日

萬 旭 電 業 股 份 有 限 公 司 及 子 公 司
合 併 資 產 負 債 表

民國 110 年 6 月 30 日 及 民國 109 年 12 月 31 日、6 月 30 日
(民國 110 年及 109 年 6 月 30 日之合併資產負債表僅經核閱，未依一般公認審計準則查核)

單位：新台幣仟元

資 產	附註	110 年 6 月 30 日		109 年 12 月 31 日		109 年 6 月 30 日		
		金 額	%	金 額	%	金 額	%	
流動資產								
1100	現金及約當現金	六(一)	\$ 213,083	12	\$ 319,304	18	\$ 343,324	22
1136	按攤銷後成本衡量之金融資產－	六(二)及八						
	流動		33,616	2	-	-	-	-
1150	應收票據淨額	六(三)	8,456	-	14,392	1	15,994	1
1170	應收帳款淨額	六(三)	485,105	28	505,451	28	466,168	30
1180	應收帳款－關係人淨額	七	43,377	3	48,649	3	18,654	1
1200	其他應收款	七	5,178	-	6,843	-	3,849	-
1220	本期所得稅資產		169	-	184	-	18	-
130X	存貨	六(四)	289,870	17	367,602	20	254,970	16
1410	預付款項		12,846	1	14,268	1	4,802	-
1476	其他金融資產－流動	八	-	-	2,325	-	1,985	-
1479	其他流動資產－其他		15,914	1	15,220	1	10,676	1
11XX	流動資產合計		<u>1,107,614</u>	<u>64</u>	<u>1,294,238</u>	<u>72</u>	<u>1,120,440</u>	<u>71</u>
非流動資產								
1517	透過其他綜合損益按公允價值衡	六(五)						
	量之金融資產－非流動		233,617	14	137,831	8	122,314	8
1550	採用權益法之投資	六(六)	752	-	673	-	1,237	-
1600	不動產、廠房及設備	六(七)及八	285,359	17	269,111	15	236,010	15
1755	使用權資產	六(八)、七及						
	八		40,556	2	39,302	2	41,264	3
1780	無形資產	六(十)	889	-	889	-	5,132	-
1840	遞延所得稅資產		45,472	3	48,161	3	34,091	2
1990	其他非流動資產－其他		7,739	-	8,066	-	8,984	1
15XX	非流動資產合計		<u>614,384</u>	<u>36</u>	<u>504,033</u>	<u>28</u>	<u>449,032</u>	<u>29</u>
1XXX	資產總計		<u>\$ 1,721,998</u>	<u>100</u>	<u>\$ 1,798,271</u>	<u>100</u>	<u>\$ 1,569,472</u>	<u>100</u>

(續次頁)

萬旭電業股份有限公司及子公司

合併資產負債表

民國110年6月30日及民國109年12月31日、6月30日

(民國110年及109年6月30日之合併資產負債表僅經核閱，未依一般公認審計準則查核)

單位：新台幣仟元

負債及權益	附註	110年6月30日		109年12月31日		109年6月30日		
		金額	%	金額	%	金額	%	
流動負債								
2100	短期借款	六(十一)	\$ 287,913	17	\$ 211,782	12	\$ 259,341	17
2170	應付帳款		193,964	11	324,768	18	248,649	16
2180	應付帳款－關係人	七	40,264	2	44,532	3	18,150	1
2200	其他應付款	六(十二)	163,904	10	190,651	11	122,162	8
2220	其他應付款項－關係人	七	611	-	4,425	-	6,333	-
2230	本期所得稅負債		205	-	240	-	3,072	-
2280	租賃負債－流動	七	10,789	1	8,198	-	8,127	1
2320	一年或一營業週期內到期長期負債	六(十三)	4,167	-	417	-	-	-
2399	其他流動負債－其他		4,036	-	6,528	-	6,004	-
21XX	流動負債合計		<u>705,853</u>	<u>41</u>	<u>791,541</u>	<u>44</u>	<u>671,838</u>	<u>43</u>
非流動負債								
2540	長期借款	六(十三)	5,833	1	2,083	-	-	-
2570	遞延所得稅負債		49,215	3	50,365	3	47,918	3
2580	租賃負債－非流動	七	22,129	1	23,945	1	25,907	2
2620	長期應付票據及款項－關係人	七	-	-	52,687	3	60,373	4
2640	淨確定福利負債－非流動		5,376	-	6,776	1	9,767	-
2670	其他非流動負債－其他		-	-	-	-	1,018	-
25XX	非流動負債合計		<u>82,553</u>	<u>5</u>	<u>135,856</u>	<u>8</u>	<u>144,983</u>	<u>9</u>
2XXX	負債總計		<u>788,406</u>	<u>46</u>	<u>927,397</u>	<u>52</u>	<u>816,821</u>	<u>52</u>
歸屬於母公司業主之權益								
股本								
3110	普通股股本	六(十五)	725,799	42	725,799	40	942,706	60
資本公積								
3200	資本公積	六(十六)	12,129	1	12,129	1	1,871	-
保留盈餘								
3350	未分配盈餘(待彌補虧損)	六(十七)	32,376	2	36,042	2	(266,905)	(17)
其他權益								
3400	其他權益		40,471	2	(30,201)	(2)	(53,926)	(3)
31XX	歸屬於母公司業主之權益合計		<u>810,775</u>	<u>47</u>	<u>743,769</u>	<u>41</u>	<u>623,746</u>	<u>40</u>
36XX	非控制權益	四(三)	<u>122,817</u>	<u>7</u>	<u>127,105</u>	<u>7</u>	<u>128,905</u>	<u>8</u>
3XXX	權益總計		<u>933,592</u>	<u>54</u>	<u>870,874</u>	<u>48</u>	<u>752,651</u>	<u>48</u>
重大之期後事項								
3X2X	負債及權益總計	十一	<u>\$ 1,721,998</u>	<u>100</u>	<u>\$ 1,798,271</u>	<u>100</u>	<u>\$ 1,569,472</u>	<u>100</u>

後附合併財務報表附註為本合併財務報告之一部分，請併同參閱。

董事長：張程欽

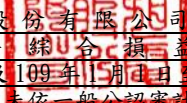


經理人：張程欽



會計主管：許玉秀

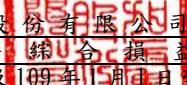



 萬旭電業股份有限公司及子公司
 合併綜合損益表
 民國110年及109年1月1日至6月30日
 (僅經核閱，未依一般公認審計準則查核)

單位：新台幣仟元
 (除每股虧損為新台幣元外)

項目	附註	110年4月1日 至6月30日		109年4月1日 至6月30日		110年1月1日 至6月30日		109年1月1日 至6月30日	
		金額	%	金額	%	金額	%	金額	%
4000 營業收入	六(十八)及 七	\$ 402,712	100	\$ 348,131	100	\$ 891,412	100	\$ 640,304	100
5000 營業成本	六(四) (二十三)及 七	(328,945)	(82)	(283,224)	(81)	(729,377)	(82)	(523,055)	(82)
5900 營業毛利		<u>73,767</u>	<u>18</u>	<u>64,907</u>	<u>19</u>	<u>162,035</u>	<u>18</u>	<u>117,249</u>	<u>18</u>
營業費用	六(二十三) 及七								
6100 推銷費用		(27,667)	(7)	(20,562)	(6)	(52,617)	(6)	(39,787)	(6)
6200 管理費用		(36,650)	(9)	(31,480)	(9)	(75,622)	(9)	(63,412)	(10)
6300 研究發展費用		(25,015)	(6)	(20,172)	(6)	(48,545)	(5)	(40,461)	(6)
6450 預期信用減損利益(損失)	十二(二)	(263)	-	91	-	(135)	-	889	-
6000 營業費用合計		(89,595)	(22)	(72,123)	(21)	(176,919)	(20)	(142,771)	(22)
6900 營業損失		(15,828)	(4)	(7,216)	(2)	(14,884)	(2)	(25,522)	(4)
營業外收入及支出									
7100 利息收入	六(十九)	414	-	816	-	997	-	1,575	-
7010 其他收入	六(二十)及 七	10,388	3	4,010	1	14,385	2	8,229	1
7020 其他利益及損失	六(二十一)	(2,866)	(1)	(183)	-	1,041	-	(2,036)	-
7050 財務成本	六(二十二) 及七	(1,796)	-	(1,725)	-	(3,846)	-	(3,617)	-
7060 採用權益法認列之關聯企業 及合資損益之份額	六(六)	<u>79</u>	<u>-</u>	<u>(84)</u>	<u>-</u>	<u>79</u>	<u>-</u>	<u>(84)</u>	<u>-</u>
7000 營業外收入及支出合計		<u>6,219</u>	<u>2</u>	<u>2,834</u>	<u>1</u>	<u>12,656</u>	<u>2</u>	<u>4,067</u>	<u>1</u>
7900 稅前淨損		(9,609)	(2)	(4,382)	(1)	(2,228)	-	(21,455)	(3)
7950 所得稅費用	六(二十四)	(332)	-	(3,050)	(1)	(3,344)	(1)	(4,483)	(1)
8200 本期淨損		<u>(\$ 9,941)</u>	<u>(2)</u>	<u>(\$ 7,432)</u>	<u>(2)</u>	<u>(\$ 5,572)</u>	<u>(1)</u>	<u>(\$ 25,938)</u>	<u>(4)</u>

(續次頁)


 萬 旭 電 業 股 份 有 限 公 司 及 子 公 司
 合 併 綜 合 損 益 表
 民 國 110 年 及 109 年 1 月 1 日 至 6 月 30 日
 (僅 經 核 閱 , 未 依 一 般 公 認 審 計 準 則 查 核)

單位：新台幣仟元
(除每股虧損為新台幣元外)

項目	附註	110 年 4 月 1 日 至 6 月 30 日		109 年 4 月 1 日 至 6 月 30 日		110 年 1 月 1 日 至 6 月 30 日		109 年 1 月 1 日 至 6 月 30 日	
		金 額	%	金 額	%	金 額	%	金 額	%
其他綜合損益(淨額)									
不重分類至損益之項目									
8316	透過其他綜合損益按公允價 值衡量之權益工具投資未實 現評價損益	六(五)							
			\$ 63,387	16	\$ 15,797	5	\$ 77,888	9	(\$ 14,921)(2)
8310	不重分類至損益之項目總 額		63,387	16	15,797	5	77,888	9	(14,921)(2)
後續可能重分類至損益之項目									
8361	國外營運機構財務報表換算 之兌換差額		(6,609)	(2)	(10,541)	(3)	(11,402)	(1)	(15,262)(2)
8399	與可能重分類之項目相關之 所得稅	六(二十四)	986	-	1,638	-	1,804	-	2,598
8360	後續可能重分類至損益之 項目總額		(5,623)	(2)	(8,903)	(3)	(9,598)	(1)	(12,664)(2)
8300	其他綜合損益(淨額)		\$ 57,764	14	\$ 6,894	2	\$ 68,290	8	(\$ 27,585)(4)
8500	本期綜合損益總額		\$ 47,823	12	(\$ 538)	-	\$ 62,718	7	(\$ 53,523)(8)
淨利(損)歸屬於：									
8610	母公司業主		(\$ 8,634)	(2)	(\$ 1,596)	-	(\$ 3,666)	(1)	(\$ 12,996)(2)
8620	非控制權益		(1,307)	-	(5,836)	(2)	(1,906)	-	(12,942)(2)
	合計		(\$ 9,941)	(2)	(\$ 7,432)	(2)	(\$ 5,572)	(1)	(\$ 25,938)(4)
綜合損益總額歸屬於：									
8710	母公司業主		\$ 50,809	13	\$ 7,650	2	\$ 67,006	7	(\$ 38,308)(6)
8720	非控制權益		(2,986)	(1)	(8,188)	(2)	(4,288)	-	(15,215)(2)
	合計		\$ 47,823	12	(\$ 538)	-	\$ 62,718	7	(\$ 53,523)(8)
基本每股虧損 六(二十五)									
9750	基本每股虧損		(\$ 0.12)		(\$ 0.02)		(\$ 0.05)		(\$ 0.19)
稀釋每股虧損 六(二十五)									
9850	稀釋每股虧損		(\$ 0.12)		(\$ 0.02)		(\$ 0.05)		(\$ 0.19)

後附合併財務報表附註為本合併財務報告之一部分，請併同參閱。

董事長：張程欽



經理人：張程欽



會計主管：許玉秀



萬旭電業股份有限公司及子公司

合併權益變動表

民國110年及109年1月1日至6月30日

(僅經核閱，未依一般公認審計準則查核)

單位：新台幣仟元

	歸屬於母公司				業主之權益			總計	非控制權益	權益總額
	資本	公積	其他	權益	國外營運機構財務報表換算之兌換差額	透過其他綜合損益按公允價值衡量之金融資產未實現損益	總計			
附註	普通股股本	普通股股票發行溢價	實際取得或處分子公司股權價格與帳面價值差額	待彌補虧損	之兌換差額	損	益	總計	權益總額	
<u>109年1月1日至6月30日</u>										
109年1月1日餘額	\$942,706	\$ 1,302	\$ 569	(\$ 253,909)	(\$ 37,824)	\$ 9,210	\$ 662,054	\$ 144,120	\$ 806,174	
本期淨損	-	-	-	(12,996)	-	-	(12,996)	(12,942)	(25,938)	
本期其他綜合損益	六(五)	-	-	-	(10,391)	(14,921)	(25,312)	(2,273)	(27,585)	
本期綜合損益總額	-	-	-	(12,996)	(10,391)	(14,921)	(38,308)	(15,215)	(53,523)	
109年6月30日餘額	\$942,706	\$ 1,302	\$ 569	(\$ 266,905)	(\$ 48,215)	(\$ 5,711)	\$ 623,746	\$ 128,905	\$ 752,651	
<u>110年1月1日至6月30日</u>										
110年1月1日餘額	\$725,799	\$ 12,129	\$ -	\$ 36,042	(\$ 38,007)	\$ 7,806	\$ 743,769	\$ 127,105	\$ 870,874	
本期淨損	-	-	-	(3,666)	-	-	(3,666)	(1,906)	(5,572)	
本期其他綜合損益	六(五)	-	-	-	(7,216)	77,888	70,672	(2,382)	68,290	
本期綜合損益總額	-	-	-	(3,666)	(7,216)	77,888	67,006	(4,288)	62,718	
110年6月30日餘額	\$725,799	\$ 12,129	\$ -	\$ 32,376	(\$ 45,223)	\$ 85,694	\$ 810,775	\$ 122,817	\$ 933,592	

後附合併財務報表附註為本合併財務報告之一部分，請併同參閱。

董事長：張程欽




經理人：張程欽



會計主管：許玉秀

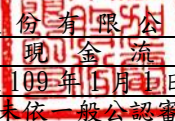



 萬 旭 電 業 股 份 有 限 公 司 及 子 公 司
 合 併 現 金 流 量 表
 民 國 110 年 及 109 年 1 月 1 日 至 6 月 30 日
 (僅 經 核 閱 ， 未 依 一 般 公 認 審 計 準 則 查 核)

單位：新台幣仟元

附註	110 年 1 月 1 日 至 6 月 30 日	109 年 1 月 1 日 至 6 月 30 日
營業活動之現金流量		
本期稅前淨損	(\$ 2,228)	(\$ 21,455)
調整項目		
收益費損項目		
折舊費用	六(二十三) 37,519	38,528
預期信用減損損失(利益)	十二(二) 135	(889)
利息費用	六(二十二) 3,846	3,617
利息收入	六(十九) (997)	(1,575)
採用權益法認列之關聯企業及合資(利益)損失之份額	六(六) (79)	84
處分及報廢不動產、廠房及設備(利益)損失	六(二十一) (1,004)	117
與營業活動相關之資產/負債變動數		
與營業活動相關之資產之淨變動		
應收票據	5,936	(6,113)
應收帳款	31,976	(4,752)
應收帳款－關係人	5,272	242
其他應收款	1,665	(2,809)
存貨	20,111	(23,699)
預付款項	1,422	(4,802)
其他流動資產－其他	(694)	555
與營業活動相關之負債之淨變動		
應付帳款	(84,921)	70,139
應付帳款－關係人	(4,268)	2,013
其他應付款	(22,155)	(11,957)
其他應付款項－關係人	(3,814)	(931)
其他流動負債－其他	(2,492)	731
淨確定福利負債－非流動	(1,400)	(528)
營運產生之現金(流出)流入	(16,170)	36,516
收取之利息	997	1,575
支付之利息	(7,425)	(3,536)
支付之所得稅	(222)	(2,603)
退還之所得稅	15	-
營業活動之淨現金(流出)流入	(22,805)	31,952

(續次頁)


 萬 旭 電 業 股 份 有 限 公 司 及 子 公 司
 合 併 現 金 流 量 表
 民 國 110 年 及 109 年 1 月 1 日 至 6 月 30 日
 (僅 經 核 閱 ， 未 依 一 般 公 認 審 計 準 則 查 核)

單位：新台幣仟元

	附註	110 年 1 月 1 日 至 6 月 30 日	109 年 1 月 1 日 至 6 月 30 日
投資活動之現金流量			
取得按攤銷後成本衡量之金融資產		(\$ 31,291)	\$ -
其他金融資產減少		-	563
取得透過其他綜合損益按公允價值衡量之金融資產		(17,898)	-
取得不動產、廠房及設備	六(二十六)	(54,113)	(17,708)
處分不動產、廠房及設備		1,216	405
其他非流動資產減少		327	467
投資活動之淨現金流出		(101,759)	(16,273)
籌資活動之現金流量			
短期借款淨增加	六(二十七)	78,671	50,765
舉借長期借款	六(二十七)	7,500	-
租賃本金償還	六(二十七)	(6,453)	(4,060)
償還長期應付票據及款項－關係人	六(二十七)	(52,398)	-
其他非流動負債減少		-	(644)
籌資活動之淨現金流入		27,320	46,061
匯率影響數		(8,977)	(9,746)
本期現金及約當現金(減少)增加數		(106,221)	51,994
期初現金及約當現金餘額		319,304	291,330
期末現金及約當現金餘額		\$ 213,083	\$ 343,324

後附合併財務報表附註為本合併財務報告之一部分，請併同參閱。

董事長：張程欽



經理人：張程欽



會計主管：許玉秀





萬旭電業股份有限公司及子公司
合併財務報表附註
民國110年及109年第二季

(僅經核閱，未依一般公認審計準則查核)

單位：新台幣仟元
(除特別註明者外)

一、公司沿革

萬旭電業股份有限公司(以下簡稱「本公司」)於民國76年6月4日設立於中華民國，本公司及子公司(以下統稱「本集團」)主要營業項目為銷售電子零配件、電腦及周邊產品與極細同軸線組生產及銷售等。本公司股票自民國91年1月8日起在中華民國證券櫃檯買賣中心掛牌交易。

二、通過財務報告之日期及程序

本合併財務報告已於民國110年8月10日提報董事會。

三、新發布及修訂準則及解釋之適用

(一)已採用金融監督管理委員會(以下簡稱「金管會」)認可之新發布、修正後國際財務報導準則之影響

下表彙列金管會認可之民國110年適用之國際財務報導準則之新發布、修正及修訂之準則及解釋：

<u>新發布/修正/修訂準則及解釋</u>	<u>國際會計準則理事會 發布之生效日</u>
國際財務報導準則第4號之修正「暫時豁免適用國際財務報導準則第9號之延長」	民國110年1月1日
國際財務報導準則第9號、國際會計準則第39號、國際財務報導準則第7號、國際財務報導準則第4號及國際財務報導準則第16號之第二階段修正「利率指標變革」	民國110年1月1日
國際財務報導準則第16號之修正「2021年6月30日後之新型冠狀病毒肺炎相關租金減讓」	民國110年4月1日(註)

註：金管會允許提前於民國110年1月1日適用。

本集團經評估上述準則及解釋對本集團財務狀況與財務績效並無重大影響。

(二) 尚未採用金管會認可之新發布、修正後國際財務報導準則之影響

下表彙列金管會認可之民國 111 年適用之國際財務報導準則之新發布、修正及修訂之準則及解釋：

新發布/修正/修訂準則及解釋	國際會計準則理事會 發布之生效日
國際財務報導準則第3號之修正「對觀念架構之索引」	民國111年1月1日
國際會計準則第16號之修正「不動產、廠房及設備：達到預定使用狀態前之價款」	民國111年1月1日
國際會計準則第37號之修正「虧損性合約—履行合約之成本」	民國111年1月1日
2018-2020週期之年度改善	民國111年1月1日

本集團經評估上述準則及解釋對本集團財務狀況與財務績效並無重大影響。

(三) 國際會計準則理事會已發布但尚未經金管會認可之國際財務報導準則之影響

下表彙列國際會計準則理事會已發布但尚未納入金管會認可之國際財務報導準則之新發布、修正及修訂之準則及解釋：

新發布/修正/修訂準則及解釋	國際會計準則理事會 發布之生效日
國際財務報導準則第10號及國際會計準則第28號之修正「投資者與其關聯企業或合資間之資產出售或投入」	待國際會計準則理事會決定
國際財務報導準則第17號「保險合約」	民國112年1月1日
國際財務報導準則第17號「保險合約」之修正	民國112年1月1日
國際會計準則第1號之修正「負債之流動或非流動分類」	民國112年1月1日
國際會計準則第1號之修正「會計政策之揭露」	民國112年1月1日
國際會計準則第8號之修正「會計估計之定義」	民國112年1月1日
國際會計準則第12號之修正「與單一交易所產生之資產及負債有關之遞延所得稅」	民國112年1月1日

本集團經評估上述準則及解釋對本集團財務狀況與財務績效並無重大影響。

四、重大會計政策之彙總說明

重大會計政策除遵循聲明、編製基礎、合併基礎及新增部分說明如下，餘與民國 109 年度合併財務報表附註四相同。除另有說明外，此等政策在所有報導期間一致地適用。

(一) 遵循聲明

1. 本合併財務報告係依據證券發行人財務報告編製準則與金管會認可之國際會計準則第 34 號「期中財務報導」編製。
2. 本合併財務報告應併同民國 109 年度合併財務報告閱讀。

(二) 編製基礎

- 除下列重要項目外，本合併財務報告係按歷史成本編製：
 - (1)按公允價值衡量之透過其他綜合損益按公允價值衡量之金融資產。
 - (2)按退休基金資產減除確定福利義務現值之淨額認列之確定福利負債。
- 編製符合金管會認可之國際財務報導準則、國際會計準則、解釋及解釋公告(以下簡稱 IFRSs)之財務報告需要使用一些重要會計估計，在應用本集團的會計政策過程中亦需要管理階層運用其判斷，涉及高度判斷或複雜性之項目，或涉及合併財務報告之重大假設及估計之項目，請詳附註五說明。

(三) 合併基礎

1. 合併財務報告編製原則

本合併財務報告之編製原則與民國 109 年度合併財務報告相同。

2. 列入合併財務報告之子公司：

投資公司名稱	子公司名稱	業務性質	所持股權百分比			說明
			110年 6月30日	109年 12月31日	109年 6月30日	
萬旭電業股份有限公司	萬旭電業(香港)有限公司 (香港萬旭)	銷售電子零配件、 電腦及周邊產品	53.29%	53.29%	53.29%	註一
萬旭電業股份有限公司	BRIGHT MASTER CO., LTD.	轉投資控股公司	100%	100%	100%	
萬旭電業股份有限公司	數據科技股份有 限公司 (數據科技)	電子材料、軟體買 賣及車機軟體開發	50%	50%	50%	註一 及三
萬旭電業股份 有限公司	蘇州萬旭電子 元件有限公司 (蘇州電子)	極細同軸線組生產 及銷售(主要產品天 線、醫療線、車用 線、電子產品內外 部線及SMT模組)	87.26%	87.26%	87.26%	
萬旭電業(香港) 有限公司	東莞虎門萬旭 電子有限公司 (虎門萬旭)	生產電子產品內外 部配線、醫療線及 車用線	100%	100%	100%	註一
萬旭電業股份 有限公司	蘇州萬旭光電 通信有限公司 (蘇州光電)	SMT產品加工及組裝	-	-	61.38%	註二
蘇州萬旭電子 元件有限公司			100%	100%	-	

投資公司名稱	子公司名稱	業務性質	所持股權百分比			說明
			110年 6月30日	109年 12月31日	109年 6月30日	
蘇州萬旭電子 元件有限公司	偉程電子元件 有限公司 (偉程電子)	銷售電子零配件、 電腦及周邊產品	100%	100%	100%	
蘇州萬旭電子 元件有限公司	泗陽萬旭電子 元件有限公司 (泗陽萬旭)	生產電子產品內外 部配線	100%	100%	-	註一 及二
COMMUNICATION LIMITED (通信有限公司)			-	-	91.30%	
BRIGHT MASTER CO., LTD.	COMMUNICATION LIMITED (通信有限公司)	轉投資控股公司	100%	100%	100%	
BRIGHT MASTER CO., LTD.	泰萬旭電子 元件有限公司 (泰萬旭)	銷售電子零配件、 電腦及周邊產品	100%	100%	100%	註一
BRIGHT MASTER CO., LTD.	越南萬旭電子 元件有限公司 (越南萬旭)	銷售電子零配件、 電腦及周邊產品	100%	100%	100%	註一

註一：列入民國 110 年 1 月 1 日至 6 月 30 日合併財務報告編製個體之部分非重要子公司(香港萬旭、數據科技、虎門萬旭、泰萬旭及越南萬旭)及民國 109 年 1 月 1 日至 6 月 30 日合併財務報告編製個體之部分非重要子公司(香港萬旭、數據科技、虎門萬旭、泰萬旭、越南萬旭及泗陽萬旭)，係依其自編未經會計師核閱之財務報告所編製。

註二：與非控制權益之交易請詳民國 109 年度合併財務報告。

註三：本集團對其持股未超過 50%，惟可控制該公司之財務、營運及人事方針，故納入合併財務報告之編製個體。

3. 未列入合併財務報告之子公司：無此情形。
4. 子公司會計期間不同之調整及處理方式：無此情形。
5. 重大限制：無此情形。

6. 對本集團具重大性之非控制權益之子公司

本集團民國 110 年 6 月 30 日、109 年 12 月 31 日及 6 月 30 日非控制權益總額分別為 \$122,817、\$127,105 及 \$128,905，下列為對本集團具重大性之非控制權益及所屬子公司之資訊：

子公司名稱	主要營業場所	非控制權益				說明
		110年6月30日		109年12月31日		
		金額	持股百分比	金額	持股百分比	
萬旭電業(香港)有限公司 (香港萬旭)	香港	\$ 67,740	46.71%	\$ 67,970	46.71%	
蘇州萬旭電子元件有限公司 (蘇州電子)	中國	61,069	12.74%	63,310	12.74%	
蘇州萬旭光電通信有限公司 (蘇州光電)	中國	-	-	-	-	註

註：本集團於民國109年10月31日取得蘇州光電100%股權後已無非控制權益。

子公司名稱	主要營業場所	非控制權益		說明
		109年6月30日		
		金額	持股百分比	
萬旭電業(香港)有限公司 (香港萬旭)	香港	\$ 68,600	46.71%	
蘇州萬旭電子元件有限公司 (蘇州電子)	中國	61,607	12.74%	
蘇州萬旭光電通信有限公司 (蘇州光電)	中國	(462)	38.62%	

子公司彙總性財務資訊：

資產負債表

	香港萬旭		
	110年6月30日	109年12月31日	109年6月30日
流動資產	\$ 104,536	\$ 94,187	\$ 96,669
非流動資產	56,524	55,275	53,737
流動負債	(16,033)	(3,947)	(3,542)
淨資產總額	\$ 145,027	\$ 145,515	\$ 146,864

	蘇州電子		
	110年6月30日	109年12月31日	109年6月30日
流動資產	\$ 818,030	\$ 884,996	\$ 721,589
非流動資產	306,307	289,612	118,546
流動負債	(609,871)	(643,546)	(321,106)
非流動負債	(35,114)	(34,120)	(35,457)
淨資產總額	<u>\$ 479,352</u>	<u>\$ 496,942</u>	<u>\$ 483,572</u>

	蘇州光電		
	110年6月30日	109年12月31日	109年6月30日
流動資產	\$ -	\$ -	\$ 155,569
非流動資產	-	-	92,659
流動負債	-	-	(188,047)
非流動負債	-	-	(61,377)
淨資產總額	<u>\$ -</u>	<u>\$ -</u>	<u>(\$ 1,196)</u>

綜合損益表

	香港萬旭	
	110年4月1日至6月30日	109年4月1日至6月30日
收入	\$ 12,442	\$ 19,555
稅前淨利	2,098	894
所得稅利益	-	40
本期淨利	2,098	934
其他綜合損益(稅後淨額)	(2,542)	(2,895)
本期綜合損益總額	<u>(\$ 444)</u>	<u>(\$ 1,961)</u>
綜合損益總額歸屬於非控制權益	<u>(\$ 207)</u>	<u>(\$ 916)</u>

	香港萬旭	
	110年1月1日至6月30日	109年1月1日至6月30日
收入	\$ 19,886	\$ 36,417
稅前淨利(損)	2,533	(2,268)
所得稅利益	-	36
本期淨利(損)	2,533	(2,232)
其他綜合損益(稅後淨額)	(3,020)	(1,001)
本期綜合損益總額	<u>(\$ 487)</u>	<u>(\$ 3,233)</u>
綜合損益總額歸屬於非控制權益	<u>(\$ 227)</u>	<u>(\$ 1,510)</u>

蘇州電子		
	110年4月1日至6月30日	109年4月1日至6月30日
收入	\$ 339,281	\$ 262,637
稅前淨(損)利	(13,402)	9,540
所得稅利益(費用)	490	(3,086)
本期淨(損)利	(12,912)	6,454
其他綜合損益(稅後淨額)	(3,310)	(7,310)
本期綜合損益總額	(\$ 16,222)	(\$ 856)
綜合損益總額歸屬於非控制權益	(\$ 2,067)	(\$ 109)

蘇州電子		
	110年1月1日至6月30日	109年1月1日至6月30日
收入	\$ 736,180	\$ 453,389
稅前淨(損)利	(9,971)	19,574
所得稅費用	-	(5,602)
本期淨(損)利	(9,971)	13,972
其他綜合損益(稅後淨額)	(7,620)	(13,013)
本期綜合損益總額	(\$ 17,591)	\$ 959
綜合損益總額歸屬於非控制權益	(\$ 2,241)	\$ 122

		蘇州光電
		109年4月1日至6月30日
收入		\$ 45,804
稅前淨損		(15,969)
所得稅費用		-
本期淨損		(15,969)
其他綜合損益(稅後淨額)		(117)
本期綜合損益總額		(\$ 16,086)
綜合損益總額歸屬於非控制權益		(\$ 6,212)

		蘇州光電
		109年1月1日至6月30日
收入		\$ 92,354
稅前淨損		(29,843)
所得稅費用		-
本期淨損		(29,843)
其他綜合損益(稅後淨額)		(276)
本期綜合損益總額		(\$ 30,119)
綜合損益總額歸屬於非控制權益		(\$ 11,632)

現金流量表

	香港萬旭	
	110年1月1日至6月30日	109年1月1日至6月30日
營業活動之淨現金流入(流出)	\$ 17,557	(\$ 7,334)
投資活動之淨現金流出	(34,572)	(10,845)
匯率變動對現金及約當現金之影響	(3,020)	(1,001)
本期現金及約當現金減少數	(20,035)	(19,180)
期初現金及約當現金餘額	40,625	65,816
期末現金及約當現金餘額	<u>\$ 20,590</u>	<u>\$ 46,636</u>

	蘇州電子	
	110年1月1日至6月30日	109年1月1日至6月30日
營業活動之淨現金(流出)流入	(\$ 70,554)	\$ 47,822
投資活動之淨現金流出	(122,521)	(5,197)
籌資活動之淨現金流入(流出)	166,519	(14,828)
匯率變動對現金及約當現金之影響	(7,620)	(13,013)
本期現金及約當現金(減少)增加數	(34,176)	14,784
期初現金及約當現金餘額	80,507	79,124
期末現金及約當現金餘額	<u>\$ 46,331</u>	<u>\$ 93,908</u>

	蘇州光電	
	109年1月1日至6月30日	
營業活動之淨現金流出	(\$	1,607)
投資活動之淨現金流出	(4,849)
籌資活動之淨現金流入		43,979
匯率變動對現金及約當現金之影響	(276)
本期現金及約當現金增加數		37,247
期初現金及約當現金餘額		23,315
期末現金及約當現金餘額	<u>\$</u>	<u>60,562</u>

(四) 按攤銷後成本衡量之金融資產

1. 係指同時符合下列條件者：

(1) 在以收取合約現金流量為目的之經營模式下持有該金融資產。

(2) 該金融資產之合約條款產生特定日期之現金流量，完全為支付本金及流通在外本金金額之利息。

2. 本集團對於符合交易慣例之按攤銷後成本衡量之金融資產係採用交易日會計。

3. 本集團於原始認列時按其公允價值加計交易成本衡量，後續採有效利息法按攤銷程序於流通期間內認列利息收入及減損損失，並於除列時將其利益或損失認列於損益。

4. 本集團持有不符合約當現金之定期存款，因持有期間短，折現之影響不重大，係以投資金額衡量。

(五) 員工福利

退休金-確定福利計畫

期中期間之退休金成本係採用前一財務年度結束日依精算決定之退休金成本率，以年初至當期末為基礎計算。若該結束日後有重大市場變動及重大縮減、清償或其他重大一次性事項，則加以調整，並揭露相關資訊。

(六) 所得稅

期中期間之所得稅費用以估計之年度平均有效稅率應用至期中期間之稅前損益計算之，並揭露相關資訊。

五、重大會計判斷、估計及假設不確定性之主要來源

本期無重大變動，請參閱民國 109 年度合併財務報告附註五。

六、重要會計項目之說明

(一) 現金及約當現金

	<u>110年6月30日</u>	<u>109年12月31日</u>	<u>109年6月30日</u>
庫存現金及零用金	\$ 1,054	\$ 1,724	\$ 1,358
支票存款及活期存款	205,063	292,670	267,444
定期存款	<u>6,966</u>	<u>24,910</u>	<u>74,522</u>
	<u>\$ 213,083</u>	<u>\$ 319,304</u>	<u>\$ 343,324</u>

1. 本集團往來之金融機構信用品質良好，且本集團與多家金融機構往來以分散信用風險，預期發生違約之可能性甚低。

2. 有關本集團將現金及約當現金提供質押之情形，請詳附註八。

(二) 按攤銷後成本衡量之金融資產

	<u>110年6月30日</u>	<u>109年12月31日</u>	<u>109年6月30日</u>
流動項目：			
定期存款	<u>\$ 33,616</u>	<u>\$ -</u>	<u>\$ -</u>

1. 係存款期間逾三個月之銀行定期存款。

2. 按攤銷後成本衡量之金融資產認列於損益之明細如下：

	<u>110年4月1日至6月30日</u>	<u>109年4月1日至6月30日</u>
利息收入	<u>\$ 5</u>	<u>\$ -</u>
	<u>110年1月1日至6月30日</u>	<u>109年1月1日至6月30日</u>
利息收入	<u>\$ 5</u>	<u>\$ -</u>

3. 在不考慮所持有之擔保品或其他信用增強之情況下，最能代表本集團持有按攤銷後成本衡量之金融資產，於民國110年6月30日、109年12月31日及6月30日信用風險最大之暴險金額分別為\$33,616、\$0及\$0。

4. 有關本集團將按攤銷後成本衡量之金融資產提供質押之情形，請詳附註八。

5. 相關按攤銷後成本衡量之金融資產信用風險資訊請詳附註十二(二)。

(三) 應收票據及帳款

	<u>110年6月30日</u>	<u>109年12月31日</u>	<u>109年6月30日</u>
應收票據	\$ 16,020	\$ 21,956	\$ 23,558
減：備抵損失	(7,564)	(7,564)	(7,564)
	<u>\$ 8,456</u>	<u>\$ 14,392</u>	<u>\$ 15,994</u>
應收帳款	\$ 491,891	\$ 512,129	\$ 473,049
減：備抵損失	(6,786)	(6,678)	(6,881)
	<u>\$ 485,105</u>	<u>\$ 505,451</u>	<u>\$ 466,168</u>

1. 應收票據及帳款(含關係人)之帳齡分析如下：

	<u>110年6月30日</u>		<u>109年12月31日</u>		<u>109年6月30日</u>	
	<u>應收帳款</u>	<u>應收票據</u>	<u>應收帳款</u>	<u>應收票據</u>	<u>應收帳款</u>	<u>應收票據</u>
未逾期	\$523,182	\$ 8,456	\$553,030	\$ 14,392	\$482,240	\$ 15,994
逾期30天內	4,716	-	2,583	-	4,016	-
逾期31-60天	1,436	-	309	-	146	-
逾期61-90天	236	-	91	-	32	-
逾期91天以上	5,698	7,564	4,765	7,564	5,269	7,564
	<u>\$535,268</u>	<u>\$ 16,020</u>	<u>\$560,778</u>	<u>\$ 21,956</u>	<u>\$491,703</u>	<u>\$ 23,558</u>

以上係以逾期天數為基準進行之帳齡分析。

2. 民國 110 年 6 月 30 日、109 年 12 月 31 日及 6 月 30 日之應收票據及帳款(含關係人)餘額均為客戶合約所產生，另於民國 109 年 1 月 1 日客戶合約之應收款(含關係人)餘額及備抵損失分別為\$505,168 及\$15,782。
3. 在不考慮所持有之擔保品或其他信用增強之情況下，最能代表本集團應收票據及帳款(含關係人)於民國 110 年 6 月 30 日、109 年 12 月 31 日及 6 月 30 日信用風險最大之暴險金額即為帳面金額。
4. 相關應收票據及帳款(含關係人)信用風險資訊請詳附註十二(二)。

(四) 存貨

	110年6月30日		
	成本	備抵跌價損失	帳面金額
原物料	\$ 162,501	(\$ 55,499)	\$ 107,002
在製品	52,792	(2,311)	50,481
製成品	151,420	(19,033)	132,387
	<u>\$ 366,713</u>	<u>(\$ 76,843)</u>	<u>\$ 289,870</u>
	109年12月31日		
	成本	備抵跌價損失	帳面金額
原物料	\$ 232,676	(\$ 60,113)	\$ 172,563
在製品	91,364	(3,819)	87,545
製成品	133,010	(25,516)	107,494
	<u>\$ 457,050</u>	<u>(\$ 89,448)</u>	<u>\$ 367,602</u>
	109年6月30日		
	成本	備抵跌價損失	帳面金額
原物料	\$ 163,916	(\$ 48,436)	\$ 115,480
在製品	54,211	(2,150)	52,061
製成品	113,661	(26,232)	87,429
	<u>\$ 331,788</u>	<u>(\$ 76,818)</u>	<u>\$ 254,970</u>

本集團當期認列為費損之存貨成本：

	<u>110年4月1日至6月30日</u>	<u>109年4月1日至6月30日</u>
已出售存貨成本	\$ 332,176	\$ 275,389
(回升利益)跌價損失(註)	(2,646)	7,528
報廢損失	-	255
盤虧	-	61
出售下腳收入	(585)	(9)
	<u>\$ 328,945</u>	<u>\$ 283,224</u>
	<u>110年1月1日至6月30日</u>	<u>109年1月1日至6月30日</u>
已出售存貨成本	\$ 731,832	\$ 510,717
(回升利益)跌價損失(註)	(1,687)	10,747
報廢損失	3	1,662
盤虧	-	61
出售下腳收入	(771)	(132)
	<u>\$ 729,377</u>	<u>\$ 523,055</u>

註：民國 110 年 4 月 1 日至 6 月 30 日及 1 月 1 日至 6 月 30 日產生之回升利益主係本集團積極處理呆滯存貨所致。

(五) 透過其他綜合損益按公允價值衡量之金融資產

	<u>110年6月30日</u>	<u>109年12月31日</u>	<u>109年6月30日</u>
非流動項目：			
權益工具			
上市櫃公司股票	\$ 131,423	\$ 113,525	\$ 113,525
非上市、上櫃、興櫃股票	<u>16,500</u>	<u>16,500</u>	<u>14,500</u>
	147,923	130,025	128,025
評價調整	<u>85,694</u>	<u>7,806</u>	(5,711)
	<u>\$ 233,617</u>	<u>\$ 137,831</u>	<u>\$ 122,314</u>

1. 本集團選擇將屬策略性投資之權益工具投資分類為透過其他綜合損益按公允價值衡量之金融資產，該等投資於民國 110 年 6 月 30 日、109 年 12 月 31 日及 6 月 30 日之公允價值分別為\$233,617、\$137,831 及\$122,314。

2. 透過其他綜合損益按公允價值衡量之金融資產認列於損益及綜合損益之明細如下：

	110年4月1日至6月30日	109年4月1日至6月30日
<u>透過其他綜合損益按公允價值</u>		
<u> 衡量之權益工具</u>		
認列於其他綜合損益之公允價值變動	\$ 63,387	\$ 15,797
	110年1月1日至6月30日	109年1月1日至6月30日
<u>透過其他綜合損益按公允價值</u>		
<u> 衡量之權益工具</u>		
認列於其他綜合損益之公允價值變動	\$ 77,888	(\$ 14,921)

3. 相關透過其他綜合損益按公允價值衡量之金融資產信用風險資訊請詳附註十二(二)。

(六) 採用權益法之投資-關聯企業

1. 明細如下：

	110年6月30日	109年12月31日	109年6月30日
威利創新股份有限公司 (威利創新)	\$ 2,461	\$ 2,382	\$ 2,946
累計減損	(1,709)	(1,709)	(1,709)
	\$ 752	\$ 673	\$ 1,237

2. 採用權益法認列之關聯企業損益之份額：

	110年4月1日至6月30日	109年4月1日至6月30日
威利創新	\$ 79	(\$ 84)
	110年1月1日至6月30日	109年1月1日至6月30日
威利創新	\$ 79	(\$ 84)

3. 本集團關聯企業之基本資訊如下：

公司名稱	主要營業場所	持股比率			關係之性質	衡量方法
		110年6月30日	109年12月31日	109年6月30日		
威利創新股份有限公司 (威利創新)	台灣	22.22%	22.22%	22.22%	持有20%以上表決權	權益法

4. 本集團持有之採用權益法之投資-威利創新，係依據被投資公司同期間自編財務報表評價認列。

(七) 不動產、廠房及設備

	110年									
	房屋及建築		機器設備		運輸設備	租賃改良物	其他設備		未完工程 及待驗設備	合計
	供自用	供租賃	供自用	供租賃			供自用	供租賃		
1月1日										
成本	\$ 166,158	\$ 85,386	\$ 548,657	\$ -	\$ 5,324	\$ 29,721	\$ 236,036	\$ -	\$ 30,615	\$ 1,101,897
累計折舊及減損	(128,594)	(50,591)	(432,302)	-	(3,566)	(19,969)	(197,764)	-	-	(832,786)
	<u>\$ 37,564</u>	<u>\$ 34,795</u>	<u>\$ 116,355</u>	<u>\$ -</u>	<u>\$ 1,758</u>	<u>\$ 9,752</u>	<u>\$ 38,272</u>	<u>\$ -</u>	<u>\$ 30,615</u>	<u>\$ 269,111</u>
1月1日	\$ 37,564	\$ 34,795	\$ 116,355	\$ -	\$ 1,758	\$ 9,752	\$ 38,272	\$ -	\$ 30,615	\$ 269,111
增添	19,829	-	7,327	-	-	424	4,773	-	20,747	53,100
處分	-	-	(30)	-	(78)	-	(104)	-	-	(212)
重分類(註1)	6,505	-	13,327	656	-	-	1,135	6	(21,689)	(60)
折舊費用	(6,332)	(1,911)	(17,286)	(656)	(363)	(1,291)	(4,819)	(6)	-	(32,664)
淨兌換差額	(797)	(521)	(1,642)	-	(11)	(30)	(482)	-	(433)	(3,916)
6月30日	<u>\$ 56,769</u>	<u>\$ 32,363</u>	<u>\$ 118,051</u>	<u>\$ -</u>	<u>\$ 1,306</u>	<u>\$ 8,855</u>	<u>\$ 38,775</u>	<u>\$ -</u>	<u>\$ 29,240</u>	<u>\$ 285,359</u>
6月30日										
成本	\$ 189,265	\$ 84,059	\$ 549,227	\$ -	\$ 4,348	\$ 29,918	\$ 237,215	\$ -	\$ 29,240	\$ 1,123,272
累計折舊及減損	(132,496)	(51,696)	(431,176)	-	(3,042)	(21,063)	(198,440)	-	-	(837,913)
	<u>\$ 56,769</u>	<u>\$ 32,363</u>	<u>\$ 118,051</u>	<u>\$ -</u>	<u>\$ 1,306</u>	<u>\$ 8,855</u>	<u>\$ 38,775</u>	<u>\$ -</u>	<u>\$ 29,240</u>	<u>\$ 285,359</u>

109年

	房屋及建築		機器設備	運輸設備	租賃改良物	其他設備	未完工程 及待驗設備	合計
	供自用	供租賃						
1月1日								
成本	\$ 186,606	\$ 55,353	\$ 857,234	\$ 4,479	\$ 26,161	\$ 238,107	\$ 10,521	\$ 1,378,461
累計折舊及減損	(135,178)	(30,306)	(722,547)	(2,806)	(17,821)	(209,099)	-	(1,117,757)
	<u>\$ 51,428</u>	<u>\$ 25,047</u>	<u>\$ 134,687</u>	<u>\$ 1,673</u>	<u>\$ 8,340</u>	<u>\$ 29,008</u>	<u>\$ 10,521</u>	<u>\$ 260,704</u>
1月1日	\$ 51,428	\$ 25,047	\$ 134,687	\$ 1,673	\$ 8,340	\$ 29,008	\$ 10,521	\$ 260,704
增添	-	-	1,052	-	-	2,717	12,331	16,100
處分	-	-	(274)	-	-	(248)	-	(522)
重分類(註1)	357	-	170	780	-	-	(1,533)	(226)
折舊費用	(4,725)	(1,233)	(23,093)	(333)	(940)	(3,915)	-	(34,239)
淨兌換差額	(1,241)	(643)	(2,896)	(34)	(1)	(586)	(406)	(5,807)
6月30日	<u>\$ 45,819</u>	<u>\$ 23,171</u>	<u>\$ 109,646</u>	<u>\$ 2,086</u>	<u>\$ 7,399</u>	<u>\$ 26,976</u>	<u>\$ 20,913</u>	<u>\$ 236,010</u>
6月30日								
成本	\$ 182,688	\$ 53,887	\$ 838,296	\$ 5,151	\$ 25,838	\$ 233,885	\$ 20,913	\$ 1,360,658
累計折舊及減損	(136,869)	(30,716)	(728,650)	(3,065)	(18,439)	(206,909)	-	(1,124,648)
	<u>\$ 45,819</u>	<u>\$ 23,171</u>	<u>\$ 109,646</u>	<u>\$ 2,086</u>	<u>\$ 7,399</u>	<u>\$ 26,976</u>	<u>\$ 20,913</u>	<u>\$ 236,010</u>

註 1：民國 110 年及 109 年 1 月 1 日至 6 月 30 日重分類係轉出至存貨及費用化。

註 2：以不動產、廠房及設備提供擔保之資訊，請詳附註八。

(八)租賃交易－承租人

1. 本集團租賃之標的資產包括土地、房屋、辦公設備及運輸設備，租賃合約之期間通常介於 1 到 50 年。租賃合約是採個別協商並包含各種不同的條款及條件，除租賃之資產不得用作借貸擔保外，未有加諸其他之限制。
2. 本集團承租之部分土地及房屋之租賃期間不超過 12 個月及承租屬低價值之標的資產為辦公設備。
3. 使用權資產之帳面價值與認列之折舊費用資訊如下：

	110年6月30日		
	成本	累計折舊	帳面金額
土地	\$ 8,671	(\$ 789)	\$ 7,882
房屋	49,875	(18,930)	30,945
運輸設備	2,496	(767)	1,729
	<u>\$ 61,042</u>	<u>(\$ 20,486)</u>	<u>\$ 40,556</u>

	109年12月31日		
	成本	累計折舊	帳面金額
土地	\$ 8,818	(\$ 643)	\$ 8,175
房屋	43,650	(14,539)	29,111
運輸設備	2,825	(809)	2,016
	<u>\$ 55,293</u>	<u>(\$ 15,991)</u>	<u>\$ 39,302</u>

	109年6月30日		
	成本	累計折舊	帳面金額
土地	\$ 8,542	(\$ 472)	\$ 8,070
房屋	43,464	(10,478)	32,986
運輸設備	745	(537)	208
	<u>\$ 52,751</u>	<u>(\$ 11,487)</u>	<u>\$ 41,264</u>

	110年1月1日至6月30日	109年1月1日至6月30日
	折舊費用	折舊費用
土地	\$ 161	\$ 159
房屋	4,406	3,952
運輸設備	288	178
	<u>\$ 4,855</u>	<u>\$ 4,289</u>

4. 本集團於民國 110 年及 109 年 1 月 1 日至 6 月 30 日使用權資產之增添分別為 \$6,308 及 \$5,254。

5. 與租賃合約有關之損益項目資訊如下：

	<u>110年4月1日至6月30日</u>	<u>109年4月1日至6月30日</u>
<u>影響當期損益之項目</u>		
租賃負債之利息費用	\$ 138	\$ 146
屬短期租賃合約之費用	1,036	278
屬低價值資產租賃之費用	<u>80</u>	<u>24</u>
	<u>\$ 1,254</u>	<u>\$ 448</u>
	<u>110年1月1日至6月30日</u>	<u>109年1月1日至6月30日</u>
<u>影響當期損益之項目</u>		
租賃負債之利息費用	\$ 263	\$ 286
屬短期租賃合約之費用	1,140	643
屬低價值資產租賃之費用	<u>104</u>	<u>48</u>
	<u>\$ 1,507</u>	<u>\$ 977</u>

6. 本集團於民國 110 年及 109 年 1 月 1 日至 6 月 30 日租賃現金流出總額分別為 \$7,960 及 \$5,037。

7. 本集團因延長原租賃合約，於民國 109 年 1 月 1 日至 6 月 30 日分別增加使用權資產及租賃負債 \$6,137。

8. 以使用權資產提供擔保之資訊，請詳附註八。

(九) 租賃交易－出租人

1. 本集團出租之標的資產為建物，租賃合約之期間通常介於 3 到 8 年，租賃合約是採個別協商並包含各種不同的條款及條件。為保全出租資產之使用情況，通常會要求承租人不得將租賃資產用作借貸擔保，或承租人須提供殘值保證。

2. 本集團於民國 110 年及 109 年 4 月 1 日至 6 月 30 日暨 110 年及 109 年 1 月 1 日至 6 月 30 日基於營業租賃合約分別認列 \$1,381、\$1,424、\$3,355 及 \$2,881 之租金收入，其中無屬變動租賃給付。

3. 本集團以營業租賃出租之租賃給付之到期日分析如下：

	<u>110年6月30日</u>	<u>109年12月31日</u>	<u>109年6月30日</u>
不超過1年	\$ 5,852	\$ 6,805	\$ 5,762
超過1年但不超過5年	21,111	24,959	23,050
5年以上	<u>-</u>	<u>2,399</u>	<u>5,282</u>
	<u>\$ 26,963</u>	<u>\$ 34,163</u>	<u>\$ 34,094</u>

(十) 無形資產

	110年		
	商譽	客戶關係	合計
1月1日(即6月30日)			
成本	\$ 17,783	\$ 6,916	\$ 24,699
累計攤銷及減損	(16,894)	(6,916)	(23,810)
	<u>\$ 889</u>	<u>\$ -</u>	<u>\$ 889</u>
109年			
	商譽	客戶關係	合計
1月1日(即6月30日)			
成本	\$ 17,783	\$ 6,916	\$ 24,699
累計攤銷及減損	(12,651)	(6,916)	(19,567)
	<u>\$ 5,132</u>	<u>\$ -</u>	<u>\$ 5,132</u>

1. 商譽分攤至按營運部門辨認之本集團現金產生單位：

	110年6月30日	109年12月31日	109年6月30日
配線部門	\$ 889	\$ 889	\$ 889
其他部門	-	-	4,243
	<u>\$ 889</u>	<u>\$ 889</u>	<u>\$ 5,132</u>

2. 商譽分攤至本集團所辨認之現金產生單位，可回收金額依據使用價值評估，係依據四至五年度稅前現金流量預測計算。

3. 管理階層根據以前績效及其對市場發展之預期決定預算毛利率。所採用之加權平均成長率係參酌產業報告之預測及該現金產生單位未來預估營運規模而決定。所採用之折現率為稅前比率並反映相關營運部門之特定風險。

(十一) 短期借款

借款性質	110年6月30日	利率區間	擔保品
銀行借款			
擔保借款	\$ 179,481	0.94%~4.35%	不動產、廠房及設備及使用權資產
信用借款	108,432	0.98%~1.09%	-
	<u>\$ 287,913</u>		
借款性質	109年12月31日	利率區間	擔保品
銀行借款			
擔保借款	\$ 128,782	1.42%~4.57%	不動產、廠房及設備及使用權資產
信用借款	83,000	1.09%~1.25%	-
	<u>\$ 211,782</u>		

借款性質	109年6月30日	利率區間	擔保品
銀行借款			
擔保借款	\$ 100,341	1.42%~4.57%	不動產、廠房及設備及使用權資產
信用借款	<u>159,000</u>	1.08%~1.30%	-
	<u>\$ 259,341</u>		

於民國 110 年及 109 年 4 月 1 日至 6 月 30 日暨 110 年及 109 年 1 月 1 日至 6 月 30 日認列於損益之利息費用分別為\$1,449、\$1,069、\$3,079 及 \$2,192。

(十二)其他應付款

	110年6月30日	109年12月31日	109年6月30日
應付薪資及獎金	\$ 62,422	\$ 82,709	\$ 50,710
應付加工費	45,187	55,938	35,489
應付佣金	9,369	8,287	5,451
應付勞務費	3,621	5,467	3,098
應付設備款	3,161	4,174	1,919
其他	40,144	34,076	25,495
	<u>\$ 163,904</u>	<u>\$ 190,651</u>	<u>\$ 122,162</u>

(十三)長期借款

借款性質	借款期間及還款方式	利率區間	擔保品	110年6月30日
長期銀行借款				
信用借款	自109年9月4日至112年7月28日，並按月付息，另自110年9月4日開始按24個月分期償還本金	0.71%	-	\$ 10,000
減：一年或一營業週期內到期之長期借款				(<u>4,167</u>)
				<u>\$ 5,833</u>
借款性質	借款期間及還款方式	利率區間	擔保品	109年12月31日
長期銀行借款				
信用借款	自109年9月4日至112年7月28日，並按月付息，另自110年9月4日開始按24個月分期償還本金	0.71%	-	\$ 2,500
減：一年或一營業週期內到期之長期借款				(<u>417</u>)
				<u>\$ 2,083</u>

(十四) 退休金

1. (1) 本公司依據「勞動基準法」之規定，訂有確定福利之退休辦法，適用於民國 94 年 7 月 1 日實施「勞工退休金條例」前所有正式員工之服務年資，以及於實施「勞工退休金條例」後選擇繼續適用勞動基準法員工之後續服務年資。員工符合退休條件者，退休金之支付係根據服務年資及退休前 6 個月之平均薪資計算，15 年以內(含)的服務年資每滿一年給予兩個基數，超過 15 年之服務年資每滿一年給予一個基數，惟累積最高以 45 個基數為限。本公司按月就薪資總額 2% 提撥退休基金，以勞工退休準備金監督委員會之名義專戶儲存於台灣銀行。另本公司於每年年度終了前，估算前項勞工退休準備金專戶餘額，若該餘額不足給付次一年度內預估符合退休條件之勞工依前述計算之退休金數額，本公司將於次年度三月底前一次提撥其差額。
- (2) 民國 110 年及 109 年 4 月 1 日至 6 月 30 日暨 110 年及 109 年 1 月 1 日至 6 月 30 日，本集團依上開退休金辦法認列之退休金成本分別為 \$41、\$41、\$82 及 \$91。
- (3) 本公司於民國 111 年度預計支付予退休計畫之提撥金為 \$4,700。
2. (1) 自民國 94 年 7 月 1 日起，本公司及國內子公司依據「勞工退休金條例」，訂有確定提撥之退休辦法，適用於本國籍之員工。本公司及國內子公司就員工選擇適用「勞工退休金條例」所定之勞工退休金制度部分，每月按薪資之 6% 提繳勞工退休金至勞保局員工個人帳戶，員工退休金之支付依員工個人之退休金專戶及累積收益之金額採月退休金或一次退休金方式領取。
- (2) 有關大陸子公司，按中華人民共和國政府規定之養老保險制度，每月依當地員工薪資總額之一定比率提撥養老保險金。每位員工之退休金由政府管理統籌安排，本集團除按月提撥外，無進一步義務。
- (3) 民國 110 年及 109 年 4 月 1 日至 6 月 30 日暨 110 年及 109 年 1 月 1 日至 6 月 30 日，本集團依上開退休金辦法認列之退休金成本分別為 \$6,888、\$1,130、\$13,313 及 \$4,165。

(十五) 股本

1. 民國 110 年 6 月 30 日，本公司額定資本額為 \$1,500,000，實收資本額為 \$725,799，每股面額 10 元。本公司已發行股份之股款均已收訖。

本公司普通股期初與期末流通在外股數調節如下：

	單位：仟股	
	110年	109年
1月1日(即6月30日)	\$ 72,580	\$ 94,271

2. 本公司於民國 109 年 10 月 15 日經股東臨時會決議通過辦理期中減資彌補虧損，減資比例為 28.31%，減資股數為 26,691 仟股，減資金額為 \$266,907，經金管會申報生效在案。減資基準日為民國 109 年 11 月 13 日，並已於民國 109 年 12 月 7 日辦理變更登記完竣。

3. 本公司於民國 109 年 10 月 15 日經股東臨時會決議通過以私募方式辦理現金增資發行普通股，並於民國 109 年 11 月 11 日經董事會決議通過發行股數為 5,000 仟股，發行價格為每股新台幣 11.25 元，業於民國 109 年 11 月 18 日收足股款 \$56,250，並已於民國 109 年 12 月 7 日辦理變更登記完竣。本次私募普通股之權利義務與已發行之原有股份相同。

(十六) 資本公積

依公司法規定，超過票面金額發行股票所得之溢額及受領贈與之所得之資本公積，除得用於彌補虧損外，於公司無累積虧損時，按股東原有股份之比例發給新股或現金。另依證券交易法之相關規定，以上開資本公積撥充資本時，每年以其合計數不超過實收資本額 10% 為限。公司非於盈餘公積填補資本虧損仍有不足時，不得以資本公積補充之。

(十七) 保留盈餘

1. 依本公司章程規定，年度總決算如有盈餘，應先提繳稅款、彌補累積虧損，次提 10% 為法定盈餘公積，但法定公積已達本公司資本總額時不在此限，另視公司營運需要及法令規定提列或迴轉特別盈餘公積後，如尚有盈餘，由董事會併同以前年度累積未分配盈餘，擬具盈餘分派議案提請股東會決議，分派金額以不超過當年度稅後盈餘 75% 為原則。
2. 本公司股利政策，分為現金股利及股票股利，其中現金股利不低於股利總額之 10%，但每股現金股利低於 0.1 元時，得改以股票股利發放。
3. 法定盈餘公積除彌補公司虧損及按股東原有股份之比例發給新股或現金外，不得使用之，惟發給新股或現金者，以該項公積超過實收資本額 25% 之部分為限。
4. 本公司分派盈餘時，依法令規定須就當年度資產負債表日之其他權益項目借方餘額提列特別盈餘公積始得分派，嗣後其他權益項目借方餘額迴轉時，迴轉金額得列入可供分派盈餘中。
5. 本公司於民國 109 年 6 月 11 日經股東會決議通過民國 108 年度虧損撥補議案。
6. 本公司於民國 110 年 7 月 15 日經股東會決議通過民國 109 年度盈餘分派案如下：

	109年
	金額
法定盈餘公積	\$ 2,304
特別盈餘公積	30,201
	<u>\$ 32,505</u>

(十八) 營業收入

	<u>110年4月1日至6月30日</u>	<u>109年4月1日至6月30日</u>
客戶合約之收入	\$ 402,712	\$ 348,131
	<u>110年1月1日至6月30日</u>	<u>109年1月1日至6月30日</u>
客戶合約之收入	\$ 891,412	\$ 640,304

客戶合約收入之細分

本集團之收入源於於某一時點移轉之商品，收入可細分為下列主要產品線：

110年4月1日至6月30日									
	視訊安控	電腦配線	SMT模組	網通工控	車用電子	電視產品	醫療產品	其他	合計
部門收入	\$ 74,339	\$ 59,891	\$ 64,801	\$ 54,925	\$ 50,277	\$ 35,577	\$ 34,909	\$ 27,993	\$ 402,712
收入認列時點									
於某一時點認列之收入	\$ 74,339	\$ 59,891	\$ 64,801	\$ 54,925	\$ 50,277	\$ 35,577	\$ 34,909	\$ 27,993	\$ 402,712
109年4月1日至6月30日									
	視訊安控	電腦配線	SMT模組	網通工控	車用電子	電視產品	醫療產品	其他	合計
部門收入	\$ 8,109	\$ 157,641	\$ 2,882	\$ 7,721	\$ 40,548	\$ 43,915	\$ 48,448	\$ 38,867	\$ 348,131
收入認列時點									
於某一時點認列之收入	\$ 8,109	\$ 157,641	\$ 2,882	\$ 7,721	\$ 40,548	\$ 43,915	\$ 48,448	\$ 38,867	\$ 348,131
110年1月1日至6月30日									
	視訊安控	電腦配線	SMT模組	網通工控	車用電子	電視產品	醫療產品	其他	合計
部門收入	\$ 168,024	\$ 152,892	\$ 126,400	\$ 117,421	\$ 99,815	\$ 84,790	\$ 63,528	\$ 78,542	\$ 891,412
收入認列時點									
於某一時點認列之收入	\$ 168,024	\$ 152,892	\$ 126,400	\$ 117,421	\$ 99,815	\$ 84,790	\$ 63,528	\$ 78,542	\$ 891,412
109年1月1日至6月30日									
	視訊安控	電腦配線	SMT模組	網通工控	車用電子	電視產品	醫療產品	其他	合計
部門收入	\$ 48,879	\$ 265,045	\$ 4,514	\$ 46,542	\$ 66,002	\$ 71,637	\$ 74,074	\$ 63,611	\$ 640,304
收入認列時點									
於某一時點認列之收入	\$ 48,879	\$ 265,045	\$ 4,514	\$ 46,542	\$ 66,002	\$ 71,637	\$ 74,074	\$ 63,611	\$ 640,304

(十九) 利息收入

	110年4月1日至6月30日	109年4月1日至6月30日
銀行存款利息	\$ 135	\$ 210
按攤銷後成本衡量之金融資產 利息收入	5	-
其他利息收入	274	606
	<u>\$ 414</u>	<u>\$ 816</u>
	110年1月1日至6月30日	109年1月1日至6月30日
銀行存款利息	\$ 161	\$ 448
按攤銷後成本衡量之金融資產 利息收入	5	-
其他利息收入	831	1,127
	<u>\$ 997</u>	<u>\$ 1,575</u>

(二十) 其他收入

	<u>110年4月1日至6月30日</u>	<u>109年4月1日至6月30日</u>
政府補助收入	\$ 7,611	\$ 1,609
租金收入	1,381	1,424
賠償收入	-	47
其他收入	1,396	930
	<u>\$ 10,388</u>	<u>\$ 4,010</u>
	<u>110年1月1日至6月30日</u>	<u>109年1月1日至6月30日</u>
政府補助收入	\$ 8,823	\$ 3,716
租金收入	3,355	2,881
賠償收入	-	47
其他收入	2,207	1,585
	<u>\$ 14,385</u>	<u>\$ 8,229</u>

(二十一) 其他利益及損失

	<u>110年4月1日至6月30日</u>	<u>109年4月1日至6月30日</u>
外幣兌換(損失)利益	(\$ 2,428)	\$ 229
處分及報廢不動產、廠房 及設備利益(損失)	265 ((98)
其他損失	(703)	(314)
	<u>(\$ 2,866)</u>	<u>(\$ 183)</u>
	<u>110年1月1日至6月30日</u>	<u>109年1月1日至6月30日</u>
外幣兌換利益(損失)	\$ 1,112	(\$ 922)
處分及報廢不動產、廠房 及設備利益(損失)	1,004	(117)
其他損失	(1,075)	(997)
	<u>\$ 1,041</u>	<u>(\$ 2,036)</u>

(二十二) 財務成本

	<u>110年4月1日至6月30日</u>	<u>109年4月1日至6月30日</u>
利息費用		
銀行借款	\$ 1,449	\$ 1,069
租賃負債	138	146
其他財務費用	209	510
	<u>\$ 1,796</u>	<u>\$ 1,725</u>

	110年1月1日至6月30日		109年1月1日至6月30日	
利息費用				
銀行借款	\$	3,079	\$	2,192
租賃負債		263		286
其他財務費用		504		1,139
	\$	<u>3,846</u>	\$	<u>3,617</u>

(二十三) 員工福利及折舊費用

功能別 性質別	110年4月1日至6月30日		
	屬於營業成本者	屬於營業費用者	合計
員工福利費用			
薪資費用	\$ 58,855	\$ 38,982	\$ 97,837
勞健保費用	672	2,136	2,808
退休金費用	4,933	1,996	6,929
其他用人費用	10,828	2,398	13,226
折舊費用	15,070	7,330	22,400

功能別 性質別	109年4月1日至6月30日		
	屬於營業成本者	屬於營業費用者	合計
員工福利費用			
薪資費用	\$ 50,867	\$ 31,929	\$ 82,796
勞健保費用	500	1,623	2,123
退休金費用	189	982	1,171
其他用人費用	4,943	2,467	7,410
折舊費用	10,986	6,763	17,749

功能別 性質別	110年1月1日至6月30日		
	屬於營業成本者	屬於營業費用者	合計
員工福利費用			
薪資費用	\$ 114,942	\$ 76,122	\$ 191,064
勞健保費用	1,230	4,073	5,303
退休金費用	9,350	4,045	13,395
其他用人費用	20,202	5,959	26,161
折舊費用	21,979	15,540	37,519

功能別 性質別	109年1月1日至6月30日		
	屬於營業成本者	屬於營業費用者	合計
員工福利費用			
薪資費用	\$ 95,218	\$ 63,562	\$ 158,780
勞健保費用	1,015	3,310	4,325
退休金費用	2,055	2,201	4,256
其他用人費用	9,662	4,953	14,615
折舊費用	24,695	13,833	38,528

1. 依本公司章程規定，年度如有獲利，應以稅前利益扣除分派員工及董監酬勞前之利益提撥 2%至 5%為員工酬勞，提撥不高於 2%為董監酬勞。但公司尚有累積虧損時，應預先保留彌補數額。
2. 本公司民國 110 年 1 月 1 日至 6 月 30 日係屬虧損，故未提撥員工及董監酬勞；本公司民國 109 年 1 月 1 日至 6 月 30 日係屬累積虧損，無盈餘可供分配，故未提撥員工及董監酬勞。

經董事會決議之民國 109 年度員工及董監酬勞金額分別為\$600 及 \$300，與民國 109 年度財務報告認列之金額一致，將採現金之方式發放。截至民國 110 年 8 月 10 日止，尚未實際發放完畢。

本公司董事會通過之員工及董監酬勞相關資訊可至公開資訊觀測站查詢。

(二十四)所得稅

1. 所得稅費用

(1)所得稅費用組成部分：

	<u>110年4月1日至6月30日</u>	<u>109年4月1日至6月30日</u>
當期所得稅：		
當期所得產生之所得稅	(\$ 490)	\$ 3,099
以前年度所得稅高估數	—	(7)
當期所得稅總額	(490)	3,092
遞延所得稅：		
暫時性差異之原始產生及迴轉	822	(42)
所得稅費用	<u>\$ 332</u>	<u>\$ 3,050</u>
	<u>110年1月1日至6月30日</u>	<u>109年1月1日至6月30日</u>
當期所得稅：		
當期所得產生之所得稅	\$ —	\$ 5,662
以前年度所得稅高估數	—	(7)
當期所得稅總額	—	5,655
遞延所得稅：		
暫時性差異之原始產生及迴轉	3,344	(1,172)
所得稅費用	<u>\$ 3,344</u>	<u>\$ 4,483</u>

(2)與其他綜合損益相關之所得稅金額：

	<u>110年4月1日至6月30日</u>	<u>109年4月1日至6月30日</u>
國外營運機構換算差額	(\$ 986)	(\$ 1,638)
	<u>110年1月1日至6月30日</u>	<u>109年1月1日至6月30日</u>
國外營運機構換算差額	(\$ 1,804)	(\$ 2,598)

2. 本公司營利事業所得稅業經稅捐稽徵機關核定至民國 108 年度。

(二十五) 每股虧損

	<u>110年4月1日至6月30日</u>		
	<u>稅後金額</u>	<u>加權平均流通 在外股數(仟股)</u>	<u>每股虧損 (元)</u>
<u>基本每股虧損</u>			
歸屬於母公司普通股股東之 本期淨損	(\$ 8,634)	72,580	(\$ 0.12)
	<u>109年4月1日至6月30日</u>		
	<u>稅後金額</u>	<u>追溯調整流通 在外股數(仟股)(註)</u>	<u>每股虧損 (元)</u>
<u>基本每股虧損</u>			
歸屬於母公司普通股股東之 本期淨損	(\$ 1,596)	67,580	(\$ 0.02)
	<u>110年1月1日至6月30日</u>		
	<u>稅後金額</u>	<u>加權平均流通 在外股數(仟股)</u>	<u>每股虧損 (元)</u>
<u>基本每股虧損</u>			
歸屬於母公司普通股股東之 本期淨損	(\$ 3,666)	72,580	(\$ 0.05)
	<u>109年1月1日至6月30日</u>		
	<u>稅後金額</u>	<u>追溯調整流通 在外股數(仟股)(註)</u>	<u>每股虧損 (元)</u>
<u>基本每股虧損</u>			
歸屬於母公司普通股股東之 本期淨損	(\$ 12,996)	67,580	(\$ 0.19)

註：上述追溯調整流通在外股數，依民國109年度減資彌補虧損比例追溯調整之。

(二十六) 現金流量補充資訊

僅有部分現金支付之投資活動：

	<u>110年1月1日至6月30日</u>	<u>109年1月1日至6月30日</u>
購置不動產、廠房及設備	\$ 53,100	\$ 16,100
加：期初應付設備款	4,174	3,527
減：期末應付設備款	(3,161)	(1,919)
本期支付現金	<u>\$ 54,113</u>	<u>\$ 17,708</u>

(二十七) 來自籌資活動之負債之變動

	110年				
	短期借款	長期借款	租賃負債	長期應付票據 及款項—關係人	來自籌資活動 之負債總額
1月1日	\$ 211,782	\$ 2,083	\$ 32,143	\$ 52,687	\$ 298,695
短期借款淨增加	78,671	-	-	-	78,671
舉借長期借款	-	7,500	-	-	7,500
租賃本金償還	-	-	(6,453)	-	(6,453)
償還長期應付票據 及款項—關係人	-	-	-	(52,398)	(52,398)
其他非現金之變動	(2,540)	(3,750)	7,228	(289)	649
6月30日	<u>\$ 287,913</u>	<u>\$ 5,833</u>	<u>\$ 32,918</u>	<u>\$ -</u>	<u>\$ 326,664</u>

	109年			
	短期借款	租賃負債	長期應付票據 及款項—關係人	來自籌資活動 之負債總額
1月1日	\$ 211,142	\$ 27,071	\$ 41,367	\$ 279,580
短期借款淨增加	50,765	-	-	50,765
租賃本金償還	-	(4,060)	-	(4,060)
其他非現金之變動	(2,566)	11,023	19,006	27,463
6月30日	<u>\$ 259,341</u>	<u>\$ 34,034</u>	<u>\$ 60,373</u>	<u>\$ 293,375</u>

七、關係人交易

(一) 關係人之名稱及關係

關係人名稱	與本集團關係
萬泰科技股份有限公司 (萬泰)	對本集團具重大影響之個體 (對本集團採權益法認列之公司)
萬泰光電股份有限公司 (萬泰光電)	對本集團具重大影響之個體 (對本集團採權益法認列之公司之子公司)
香港樂豪有限公司 (香港樂豪)	對本集團具重大影響之個體 (對本集團採權益法認列之公司之子公司)
東莞萬泰光電有限公司 (東莞萬泰光電)	對本集團具重大影響之個體 (對本集團採權益法認列之公司之子公司)
泰國萬泰電線電纜股份有限公司 (泰萬泰)	對本集團具重大影響之個體 (對本集團採權益法認列之公司之子公司)
越南萬泰電線電纜有限公司 (越南萬泰)	對本集團具重大影響之個體 (對本集團採權益法認列之公司之子公司)
ABA Industry, Inc. (A. B. A.)	對本集團具重大影響之個體 (對本集團採權益法認列之公司之子公司)
日商朝日通信株式會社 (日商朝日)	對本集團具重大影響之個體 (本公司主要股東)
日商朝日電子株式會社 (朝日電子)	其他關係人 (本公司主要股東之兄弟公司)
ASAHI BEST BASE SDN. BHD. (A. B. B.)	其他關係人 (該公司主要股東與本公司主要股東相同)
毫米波科技股份有限公司 (毫米波)	其他關係人 (本公司董事長為該公司董事長)

(二) 與關係人間之重大交易事項

1. 商品及勞務之銷貨

	110年4月1日至6月30日	109年4月1日至6月30日
商品銷售：		
—對本集團具重大影響之個體	\$ 26,337	\$ 16,119
—其他關係人	1,179	1,330
	\$ 27,516	\$ 17,449
	110年1月1日至6月30日	109年1月1日至6月30日
商品銷售：		
—對本集團具重大影響之個體	\$ 53,182	\$ 27,396
—其他關係人	2,104	2,760
	\$ 55,286	\$ 30,156

	<u>110年4月1日至6月30日</u>	<u>109年4月1日至6月30日</u>
其他收入：		
—對本集團具重大影響之個體	\$ 19	\$ 19
	<u>110年1月1日至6月30日</u>	<u>109年1月1日至6月30日</u>

其他收入：		
—對本集團具重大影響之個體	\$ 39	\$ 52

本集團對關係人之銷售價格因銷售產品不同，並無相關銷售價格可供比較，係按約定銷售價格及條件辦理。應收關係人款項主要來自銷售商品，並在銷售日次月結算後 30~105 天內到期，一般客戶為銷售日次月結算後 30~150 天內到期。

2. 商品及勞務之購買

	<u>110年4月1日至6月30日</u>	<u>109年4月1日至6月30日</u>
商品購買：		
—對本集團具重大影響之個體	\$ 25,928	\$ 15,102
—其他關係人	2,452	1,479
	<u>\$ 28,380</u>	<u>\$ 16,581</u>

	<u>110年1月1日至6月30日</u>	<u>109年1月1日至6月30日</u>
商品購買：		
—對本集團具重大影響之個體	\$ 56,178	\$ 24,467
—其他關係人	3,693	2,116
	<u>\$ 59,871</u>	<u>\$ 26,583</u>

	<u>110年4月1日至6月30日</u>	<u>109年4月1日至6月30日</u>
營業費用：		
—對本集團具重大影響之個體	\$ 885	\$ 834
	<u>110年1月1日至6月30日</u>	<u>109年1月1日至6月30日</u>

營業費用：		
—對本集團具重大影響之個體	\$ 1,666	\$ 1,627

本集團對關係人之進貨價格因進貨產品不同，並無相關進貨價格可供比較，係按約定進貨價格及條件辦理。應付關係人款項主要來自進貨交易，並在購貨日次月結算後 30~90 天到期，一般供應商為購貨日次月結算後 30~120 天到期。

3. 應收帳款

	<u>110年6月30日</u>	<u>109年12月31日</u>	<u>109年6月30日</u>
—對本集團具重大影響之個體	\$ 42,006	\$ 48,099	\$ 16,990
—其他關係人	1,371	550	1,664
	<u>\$ 43,377</u>	<u>\$ 48,649</u>	<u>\$ 18,654</u>

4. 應付帳款

	<u>110年6月30日</u>	<u>109年12月31日</u>	<u>109年6月30日</u>
—對本集團具重大影響之個體	\$ 37,821	\$ 42,778	\$ 16,688
—其他關係人	<u>2,443</u>	<u>1,754</u>	<u>1,462</u>
	<u>\$ 40,264</u>	<u>\$ 44,532</u>	<u>\$ 18,150</u>

5. 其他期末餘額

	<u>110年6月30日</u>	<u>109年12月31日</u>	<u>109年6月30日</u>
其他應收關係人款項：			
—對本集團具重大影響之個體	\$ 66	\$ 145	\$ 229
	<u>110年6月30日</u>	<u>109年12月31日</u>	<u>109年6月30日</u>
其他應付關係人款項：			
—對本集團具重大影響之個體	\$ 611	\$ -	\$ 455
—其他關係人	<u>-</u>	<u>4,425</u>	<u>5,878</u>
	<u>\$ 611</u>	<u>\$ 4,425</u>	<u>\$ 6,333</u>

6. 租賃交易－承租人

(1)本集團向萬泰承租辦公室及倉庫，租賃合約之期間為民國 108 年 1 月 1 日至 111 年 12 月 31 日，租金係依租賃物所在地一般租金標準及使用面積計算決定，並逐月支付。

(2)取得使用權資產

	<u>110年1月1日至6月30日</u>	<u>109年1月1日至6月30日</u>
—對本集團具重大影響之個體		
萬泰	\$ -	\$ 6,137

本公司因延長對萬泰承租之原租賃合約，於民國 109 年 1 月 1 日至 6 月 30 日分別增加使用權資產及租賃負債\$6,137。

(3)租賃負債

A. 期末餘額

	<u>110年6月30日</u>	<u>109年12月31日</u>	<u>109年6月30日</u>
—對本集團具重大影響之個體			
萬泰			
流動	\$ 6,232	\$ 6,192	\$ 6,153
非流動	<u>\$ 15,929</u>	<u>\$ 19,055</u>	<u>\$ 22,161</u>

B. 利息費用

	<u>110年4月1日至6月30日</u>	<u>109年4月1日至6月30日</u>
—對本集團具重大影響之個體		
萬泰	\$ 72	\$ 92

	<u>110年1月1日至6月30日</u>	<u>109年1月1日至6月30日</u>
—對本集團具重大影響 之個體 萬泰	\$ <u>149</u>	\$ <u>188</u>

7. 資金貸與

向關係人借款

(1) 期末餘額：

	<u>110年6月30日</u>	<u>109年12月31日</u>	<u>109年6月30日</u>
—其他關係人 朝日電子 非流動	\$ <u>-</u>	\$ <u>52,687</u>	\$ <u>60,373</u>

(2) 利息費用：

	<u>110年4月1日至6月30日</u>	<u>109年4月1日至6月30日</u>
—其他關係人 朝日電子	\$ <u>180</u>	\$ <u>437</u>
—其他關係人 朝日電子	\$ <u>475</u>	\$ <u>869</u>

向其他關係人之借款條件為款項貸與後3年內償還，民國110年及109年4月1日至6月30日暨110年及109年1月1日至6月30日之利息皆按年利率2.70%~3.00%支付。

(三) 主要管理階層薪酬資訊

	<u>110年4月1日至6月30日</u>	<u>109年4月1日至6月30日</u>
薪資及其他短期員工福利	\$ 2,948	\$ 3,352
退職後福利	154	166
	\$ <u>3,102</u>	\$ <u>3,518</u>
	<u>110年1月1日至6月30日</u>	<u>109年1月1日至6月30日</u>
薪資及其他短期員工福利	\$ 8,485	\$ 9,034
退職後福利	308	334
	\$ <u>8,793</u>	\$ <u>9,368</u>

八、質押之資產

本集團之資產提供擔保明細如下：

資產項目	帳面價值			擔保用途
	110年6月30日	109年12月31日	109年6月30日	
銀行存款、質押定期存款 及備償戶 (表列按攤銷後成本衡量之 金融資產—流動及其 他金融資產—流動)	\$ 2,293	\$ 2,325	\$ 1,985	短期借款、 應付票據 及關稅保函
不動產、廠房及設備	47,944	45,996	46,986	短期借款 及關稅保函
使用權資產—土地	6,933	7,160	6,968	"
	<u>\$ 57,170</u>	<u>\$ 55,481</u>	<u>\$ 55,939</u>	

九、重大或有負債及未認列之合約承諾

(一)或有事項

無此情形。

(二)承諾事項

無此情形。

十、重大之災害損失

無此情形。

十一、重大之期後事項

本公司盈餘分派情形請詳附註六(十七)。

十二、其他

(一)資本管理

本集團資本管理之最主要目標，係確認維持健全之信用評等及良好之資本比例，以支持企業營運及股東權益之極大化。

(二) 金融工具

1. 金融工具之種類

	110年6月30日	109年12月31日	109年6月30日
金融資產			
透過其他綜合損益按公允價值衡量之金融資產			
選擇指定之權益工具	\$ 233,617	\$ 137,831	\$ 122,314
投資			
按攤銷後成本衡量之金融資產			
現金及約當現金	\$ 213,083	\$ 319,304	\$ 343,324
按攤銷後成本衡量之金融資產-流動	33,616	-	-
應收票據	8,456	14,392	15,994
應收帳款	485,105	505,451	466,168
應收帳款—關係人	43,377	48,649	18,654
其他應收款	5,178	6,843	3,849
其他金融資產	-	2,325	1,985
	<u>\$ 788,815</u>	<u>\$ 896,964</u>	<u>\$ 849,974</u>
金融負債			
按攤銷後成本衡量之金融負債			
短期借款	\$ 287,913	\$ 211,782	\$ 259,341
應付帳款	193,964	324,768	248,649
應付帳款—關係人	40,264	44,532	18,150
其他應付款	163,904	190,651	122,162
其他應付款項—關係人	611	4,425	6,333
長期借款(包含一年或一營業週期內到期)	10,000	2,500	-
長期應付票據及款項—關係人(包含一年或一營業週期內到期)	-	52,687	60,373
	<u>\$ 696,656</u>	<u>\$ 831,345</u>	<u>\$ 715,008</u>
租賃負債	<u>\$ 32,918</u>	<u>\$ 32,143</u>	<u>\$ 34,034</u>

2. 風險管理政策

- (1) 本集團日常營運受多項財務風險之影響，包含市場風險(包括匯率風險、利率風險及價格風險)、信用風險及流動性風險。
- (2) 風險管理工作由本集團財務部與集團內各營運單位密切合作，以負責檢視及評估財務風險。

3. 重大財務風險之性質及程度

(1) 市場風險

匯率風險

- A. 本集團係跨國營運，因此受相對與本公司及各子公司功能性貨幣不同的交易所產生之匯率風險，主要為美金、人民幣及日幣。相關匯率風險來自未來之商業交易及已認列之資產與負債。
- B. 本集團從事之業務涉及若干非功能性貨幣(本公司及部分子公司之功能性貨幣為新台幣、其餘子公司之功能性貨幣主要為美金、港幣及人民幣)，故受匯率波動之影響，具重大匯率波動影響之外幣資產及負債資訊如下：

110年6月30日

	外幣(仟元)	匯率	帳面金額 (新台幣仟元)
(外幣:功能性貨幣)			
<u>金融資產</u>			
<u>貨幣性項目</u>			
美金：新台幣	\$ 5,961	27.86	\$ 166,073
美金：人民幣	9,591	6.46	267,205
日幣：人民幣	24,903	0.06	6,278
美金：港幣	2,298	7.77	64,022
人民幣：港幣	268	1.20	1,155
<u>金融負債</u>			
<u>貨幣性項目</u>			
美金：新台幣	\$ 5,379	27.86	\$ 149,859
美金：人民幣	8,851	6.46	246,589
日幣：人民幣	22,673	0.06	5,716

109年12月31日

	外幣(仟元)	匯率	帳面金額 (新台幣仟元)
(外幣:功能性貨幣)			
<u>金融資產</u>			
<u>貨幣性項目</u>			
美金：新台幣	\$ 7,967	28.48	\$ 226,900
美金：人民幣	11,036	6.52	314,305
日幣：人民幣	15,244	0.06	4,212
美金：港幣	2,304	7.75	65,618
人民幣：港幣	282	1.19	1,234
<u>金融負債</u>			
<u>貨幣性項目</u>			
美金：新台幣	\$ 6,222	28.48	\$ 177,203
美金：人民幣	8,330	6.52	237,238
日幣：人民幣	225,236	0.06	62,233
109年6月30日			

	外幣(仟元)	匯率	帳面金額 (新台幣仟元)
(外幣:功能性貨幣)			
<u>金融資產</u>			
<u>貨幣性項目</u>			
美金：新台幣	\$ 6,696	29.63	\$ 198,402
美金：人民幣	8,896	7.08	263,588
日幣：人民幣	22,970	0.07	6,319
美金：港幣	2,260	7.75	66,964
人民幣：港幣	12,035	1.10	50,439
<u>金融負債</u>			
<u>貨幣性項目</u>			
美金：新台幣	\$ 4,183	29.63	\$ 123,942
美金：人民幣	4,861	7.08	144,031
日幣：人民幣	248,727	0.07	68,425

C. 本集團貨幣性項目因匯率波動具重大影響之全部兌換損益(含已實現及未實現)於民國110年及109年4月1日至6月30日暨110年及109年1月1日至6月30日彙總金額分別為(\$2,428)、\$229、\$1,112及(\$922)。

D. 本集團因重大匯率波動影響之外幣市場風險分析如下：

110年1月1日至6月30日

<u>敏感度分析</u>				
<u>變動幅度</u>	<u>影響損益</u>	<u>影響其他綜合損益</u>		
(外幣:功能性貨幣)				
<u>金融資產</u>				
<u>貨幣性項目</u>				
美金：新台幣	1%	\$ 1,661	\$	-
美金：人民幣	1%	2,672		-
日幣：人民幣	1%	63		-
美金：港幣	1%	640		-
人民幣：港幣	1%	12		-
<u>金融負債</u>				
<u>貨幣性項目</u>				
美金：新台幣	1%	\$ 1,499	\$	-
美金：人民幣	1%	2,466		-
日幣：人民幣	1%	57		-

109年1月1日至6月30日

<u>敏感度分析</u>				
<u>變動幅度</u>	<u>影響損益</u>	<u>影響其他綜合損益</u>		
(外幣:功能性貨幣)				
<u>金融資產</u>				
<u>貨幣性項目</u>				
美金：新台幣	1%	\$ 1,984	\$	-
美金：人民幣	1%	2,636		-
日幣：人民幣	1%	63		-
美金：港幣	1%	670		-
人民幣：港幣	1%	504		-
<u>金融負債</u>				
<u>貨幣性項目</u>				
美金：新台幣	1%	\$ 1,239	\$	-
美金：人民幣	1%	1,440		-
日幣：人民幣	1%	684		-

價格風險

A. 本集團暴露於價格風險的權益工具，係所持有帳列於透過其他綜合損益按公允價值衡量之金融資產。

- B. 本集團主要投資於國內公司發行之權益工具，此等權益工具之價格會因該投資標的未來價值之不確定性而受影響。若該等權益工具價格上升或下跌 1%，而其他所有因素維持不變之情況下，對民國 110 年及 109 年 1 月 1 日至 6 月 30 日之其他綜合損益因分類為透過其他綜合損益按公允價值衡量之權益投資之利益或損失將分別增加或減少 \$2,336 及 \$1,223。

現金流量及公允價值利率風險

- A. 本集團之利率風險主要來自按浮動利率發行之短期借款及長期借款，使本集團暴露於現金流量利率風險。於民國 110 年及 109 年 6 月 30 日，本集團按浮動利率發行之借款主要為新台幣、美金及人民幣計價。
- B. 當借款利率上升 1%，而其他所有因素維持不變之情況下，民國 110 年及 109 年 1 月 1 日至 6 月 30 日之稅後淨利(損)將分別減少(增加) \$1,192 及 \$1,037，主要係因浮動利率借款導致利息費用隨之變動所致。

(2) 信用風險

- A. 本集團之信用風險係因客戶或金融工具之交易對手無法履行合約義務而導致本集團財務損失之風險，主要來自交易對手無法清償按收款條件支付之應收帳款及分類為按攤銷後成本衡量之債務工具投資的合約現金流量。
- B. 本集團係以集團角度建立信用風險之管理。依內部明定之授信政策，集團內各營運個體與每一新客戶於訂定付款及提出交貨之條款與條件前，須對其進行管理及信用風險分析。內部風險控管係透過考慮其財務狀況、過往經驗及其他因素，以評估客戶之信用品質。個別風險之限額係董事會依內部或外部之評等而制訂，並定期監控信用額度之使用。
- C. 本集團採用 IFRS 9 提供前提假設，當合約款項按約定之支付條款逾期超過 90 天，視為已發生違約。
- D. 本集團採用 IFRS 9 提供以下之前提假設，作為判斷自原始認列後金融工具之信用風險是否有顯著增加之依據：
當合約款項按約定之支付條款逾期超過 30 天，視為金融資產自原始認列後信用風險已顯著增加。
- E. 本集團按貿易信用風險之特性將對客戶之應收帳款分組，採用簡化作法以準備矩陣為基礎估計預期信用損失。
- F. 本集團經追索程序後，對無法合理預期可回收金融資產之金額予以沖銷，惟本集團仍會持續進行追索之法律程序以保全債權之權利。於民國 110 年 6 月 30 日、109 年 12 月 31 日及 6 月 30 日，本集團未有已沖銷且仍有追索活動之債權。

G. 本集團納入全球景氣資訊對未來前瞻性的考量調整按特定期間歷史及現時資訊所建立之損失率，以估計應收票據及帳款(含關係人)的備抵損失，民國110年6月30日、109年12月31日及6月30日之準備矩陣如下：

110年6月30日	未逾期	逾期30天內	逾期31-60天	逾期61-90天	逾期91天以上	合計
預期損失率	0%-8%	0%-8%	5%-49%	5%-45%	17%-100%	
帳面價值總額	\$ 531,638	\$ 4,716	\$ 1,436	\$ 236	\$ 5,698	\$ 543,724
備抵損失	\$ 991	\$ 29	\$ 255	\$ 92	\$ 5,419	\$ 6,786
109年12月31日	未逾期	逾期30天內	逾期31-60天	逾期61-90天	逾期91天以上	合計
預期損失率	0%-8%	0%-8%	5%-49%	5%-45%	17%-100%	
帳面價值總額	\$ 567,422	\$ 2,583	\$ 309	\$ 91	\$ 4,765	\$ 575,170
備抵損失	\$ 1,706	\$ 14	\$ 142	\$ 52	\$ 4,764	\$ 6,678
109年6月30日	未逾期	逾期30天內	逾期31-60天	逾期61-90天	逾期91天以上	合計
預期損失率	0%-8%	0%-8%	5%-44%	5%-52%	44%-100%	
帳面價值總額	\$ 498,234	\$ 4,016	\$ 146	\$ 32	\$ 5,269	\$ 507,697
備抵損失	\$ 1,444	\$ 86	\$ 65	\$ 17	\$ 5,269	\$ 6,881

H. 本集團按歷史經驗，針對信用風險較高之客戶，採用個別評估計算預期信用損失，於民國110年6月30日、109年12月31日及6月30日之帳面價值總額及備抵損失分別皆為\$7,564。

I. 本集團採簡化作法之應收票據及帳款(含關係人)備抵損失變動表如下：

	110年	109年
1月1日	\$ 14,242	\$ 15,782
提列(迴轉)減損損失	135	(889)
因無法收回而沖銷之款項	-	(530)
匯率影響數	(27)	82
6月30日	\$ 14,350	\$ 14,445

民國110年及109年1月1日至6月30日提列(迴轉)之損失中，由客戶合約產生之應收款所提列(迴轉)之減損損失分別為\$135及(\$889)。

(3) 流動性風險

A. 現金流量預測是由集團內各營運個體執行，並由集團財務部予以彙總。集團財務部監控集團流動資金需求之預測，確保其有足夠資金得以支應營運需要。

B. 下表係本集團之非衍生金融負債，依據資產負債表日至合約到期日之剩餘期間進行分析。下表所揭露之合約現金流量金額係未折現之金額。

110年6月30日

非衍生金融負債：	1年內	1至2年內	2至5年內
短期借款	\$ 287,913	\$ -	\$ -
應付帳款(含關係人)	234,228	-	-
其他應付款(含關係人)	164,515	-	-
租賃負債	11,307	10,925	12,482
長期借款(包含一年內到期)	4,230	5,041	834

109年12月31日

非衍生金融負債：	1年內	1至2年內	2至5年內
短期借款	\$ 211,782	\$ -	\$ -
應付帳款(含關係人)	369,300	-	-
其他應付款(含關係人)	195,076	-	-
租賃負債	9,115	8,054	16,471
長期借款(包含一年內到期)	417	1,250	833
長期應付票據及款項－關係人	-	41,596	11,091

109年6月30日

非衍生金融負債：	1年內	1至2年內	2至5年內
短期借款	\$ 259,341	\$ -	\$ -
應付帳款(含關係人)	266,799	-	-
其他應付款(含關係人)	128,495	-	-
租賃負債	8,745	7,576	19,033
長期應付票據及款項－關係人	-	-	60,373

C. 本集團並不預期到期日分析之現金流量發生時點會顯著提早，或實際金額會有顯著不同。

(三)公允價值資訊

1. 為衡量金融工具之公允價值所採用評價技術的各等級定義如下：

第一等級：企業於衡量日可取得之相同資產或負債於活絡市場之報價（未經調整）。活絡市場係指有充分頻率及數量之資產或負債交易發生，以在持續基礎上提供定價資訊之市場。本集團投資之上市櫃股票投資的公允價值屬之。

第二等級：資產或負債直接或間接之可觀察輸入值，但包括於第一等級之報價者除外。

第三等級：資產或負債之不可觀察輸入值。本集團投資之非上市櫃股票投資的公允價值屬之。

2. 非以公允價值衡量之金融工具

除透過其他綜合損益按公允價值衡量之金融資產外，包括現金及約當現金、按攤銷後成本衡量之金融資產、應收票據、應收帳款(含關係人)、其他應收款(含關係人)、其他金融資產—流動、短期借款、應付帳款(含關係人)、其他應付款(含關係人)、租賃負債、長期借款(包含一年內到期)及長期應付票據及款項—關係人(包含一年內到期)的帳面金額係公允價值之合理近似值。

3. 以公允價值衡量之金融工具，本集團依資產之性質、特性及風險及公允價值等級之基礎分類，相關資訊如下：

(1) 本集團依資產之性質分類，相關資訊如下：

110年6月30日	第一等級	第二等級	第三等級	合計
資產				
重復性公允價值				
透過其他綜合損益按公允價值衡量之金融資產				
權益證券	\$ 226,260	\$ -	\$ 7,357	\$ 233,617
109年12月31日	第一等級	第二等級	第三等級	合計
資產				
重復性公允價值				
透過其他綜合損益按公允價值衡量之金融資產				
權益證券	\$ 124,554	\$ -	\$ 13,277	\$ 137,831
109年6月30日	第一等級	第二等級	第三等級	合計
資產				
重復性公允價值				
透過其他綜合損益按公允價值衡量之金融資產				
權益證券	\$ 107,265	\$ -	\$ 15,049	\$ 122,314

(2) 本集團用以衡量公允價值所使用之方法及假設說明如下：

A. 本集團採用市場報價作為公允價輸入值(即第一等級)者，依工具之特性分列如下：

上市(櫃)公司股票

市場報價

收盤價

B. 除上述有活絡市場之金融工具外，其餘金融工具之公允價值係以評價技術或參考交易對手報價取得。

C. 評價模型之產出係預估之概算值，而評價技術可能無法反映本集團持有金融工具之所有攸關因素。因此評價模型之預估值會適當地根據額外之參數予以調整，例如模型風險或流動性風險等。根據本集團之公允價值評價模型管理政策及相關之控制程序，管理階層相信為允當表達合併資產負債表中金融工具之公允價值，評價調整係屬適當且必要。在評價過程中所使用之價格資訊及參數係經審慎評估，且適當地根據目前市場狀況調整。

4. 民國 110 年及 109 年 1 月 1 日至 6 月 30 日無第一等級與第二等級間之任何移轉。

5. 下表列示民國 110 年及 109 年 1 月 1 日至 6 月 30 日第三等級之變動：

	110年	109年
	非上市櫃股票投資	非上市櫃股票投資
1月1日	\$ 13,277	\$ 17,268
認列於其他綜合損益		
帳列透過其他綜合損益按公允		
價值衡量之權益工具投資未		
實現評價損益	(5,920)	(2,219)
6月30日	\$ 7,357	\$ 15,049

6. 民國 110 年及 109 年 1 月 1 日至 6 月 30 日無自第三等級轉入及轉出之情形。

7. 本集團對於公允價值歸類於第三等級之評價流程係委由外部估價師負責進行金融工具之獨立公允價值驗證，藉獨立來源資料使評價結果貼近市場狀態、確認資料來源係獨立、可靠、與其他資源一致以及代表可執行價格，並定期校準評價模型、進行回溯測試、更新評價模型所需輸入值及資料及其他任何必要之公允價值調整，以確保評價結果係屬合理。

8. 有關屬第三等級公允價值衡量項目所使用評價模型之重大不可觀察輸入值之量化資訊及重大不可觀察輸入值變動之敏感度分析說明如下：

	110年6月30日 公允價值	評價技術	重大不可 觀察輸入值	區間 (加權平均)	輸入值與 公允價值關係
非衍生權益工具：					
非上市上櫃公司 股票	\$ 7,357	可類比上市 上櫃公司法	本淨比乘數 缺乏市場 流通性折價	1.64~2.26 31.63%~ 37.19%	乘數愈高，公允 價值愈高 缺乏市場流通性 折價愈高，公允 價值愈低

	109年12月31日 公允價值	評價技術	重大不可 觀察輸入值	區間 (加權平均)	輸入值與 公允價值關係
非衍生權益工具：					
非上市上櫃公司 股票	\$ 13,277	可類比上市 上櫃公司法	本淨比乘數 缺乏市場 流通性折價	1.81~2.83 42.40%~ 46.72%	乘數愈高，公允 價值愈高 缺乏市場流通性 折價愈高，公允 價值愈低
	109年6月30日 公允價值	評價技術	重大不可 觀察輸入值	區間 (加權平均)	輸入值與 公允價值關係
非衍生權益工具：					
非上市上櫃公司 股票	\$ 15,049	可類比上市 上櫃公司法	本淨比乘數 缺乏市場 流通性折價	2.35~2.50 32.73%~ 39.86%	乘數愈高，公允 價值愈高 缺乏市場流通性 折價愈高，公允 價值愈低

9. 本集團經審慎評估選擇採用之評價模型及評價參數，惟當使用不同之評價模型或評價參數可能導致評價之結果不同。

(四) 新冠肺炎疫情影響評估

經本集團評估，截至民國 110 年 6 月 30 日止，新型冠狀病毒肺炎疫情及政府相關防疫政策未對本集團之營運產生重大影響，同時為防止疫情傳播影響公司營運，本集團業已採行因應的相對措施並持續關注相關事宜。

十三、附註揭露事項

(一) 重大交易事項相關資訊

依證券發行人財務報告編製準則之規定，民國 110 年 1 月 1 日至 6 月 30 日之重大交易相關事項如下：

1. 資金貸與他人：請詳附表一。
2. 為他人背書保證：請詳附表二。
3. 期末持有有價證券情形（不包含投資子公司、關聯企業及合資控制部分）：請詳附表三。
4. 累積買進或賣出同一有價證券之金額達新台幣三億元或實收資本額百分之二十以上：無此情形。
5. 取得不動產之金額達新台幣三億元或實收資本額百分之二十以上：無此情形。
6. 處分不動產之金額達新台幣三億元或實收資本額百分之二十以上：無此情形。
7. 與關係人進、銷貨之金額達新台幣一億元或實收資本額百分之二十以上：請詳附表四。

8. 應收關係人款項達新台幣一億元或實收資本額百分之二十以上：無此情形。

9. 從事衍生工具交易：無此情形。

10. 母公司與子公司及各子公司間之業務關係及重要交易往來情形及金額：請詳附表五。

(二) 轉投資事業相關資訊

被投資公司名稱、所在地區等相關資訊（不包含大陸被投資公司）：請詳附表六。

(三) 大陸投資資訊

1. 基本資料：請詳附表七。

2. 直接或間接經由第三地區事業與轉投資大陸之被投資公司所發生之重大交易事項：請詳附表五。

(四) 主要股東資訊

主要股東資訊：請詳附表八。

十四、部門資訊

(一) 一般性資訊

本公司及子公司管理階層已依據總經理於制定決策所使用之報導資訊辨認應報導部門。民國 110 年 1 月 1 日至 6 月 30 日，總經理以各事業處之角度經營業務。配線事業處主要以精密加工技術生產之安控、醫療、車用線材，結合導入高頻、醫療電子及 5G 毫米波雷達技術，除可縮短生產時程，並藉此開發精密高頻無線通訊與雷達模組市場，成為品牌廠首選加工廠；SMT 事業處主要為係以提供 SMT 表面貼焊技術為主，將電子零件焊接於電路板表面的技術，與 IC 零組件供應商合作並結合本身成品組裝技術，以解決不同專案的需求。民國 109 年 1 月 1 日至 6 月 30 日，總經理以地區別之角度經營業務，以生產及銷售新型電子元器件、接插件、電源線及相關產品為主要收入來源。台灣區主要為負責銷售及研發，大陸區主要為生產及銷售為主。

(二) 部門資訊之衡量

本公司及子公司向主要營運決策者呈報之各事業處之稅前淨損益，與損益表內之收入及費用等採用一致之衡量方式，並根據營業利益評估各營運部門之績效。

(三)部門損益資訊

提供予主要營運決策者之應報導部門資訊如下，民國 109 年 1 月 1 日至 6 月 30 日之資訊業已依照民國 110 年 1 月 1 日至 6 月 30 日之應報導部門資訊重編：

	110年1月1日至6月30日				
	配線部門	SMT部門	其他部門	調整與沖銷	總計
外部部門收入	\$ 671,773	\$ 216,659	\$ 326	\$ 2,654	\$ 891,412
部門損益	\$ 24,720	(\$ 22,074)	(\$ 13,024)	(\$ 4,506)	(\$ 14,884)
部門損益包含：					
折舊費用	\$ 28,274	\$ 9,119	\$ 14	\$ 112	\$ 37,519

	109年1月1日至6月30日				
	配線部門	SMT部門	其他部門	調整與沖銷	總計
外部部門收入	\$ 545,113	\$ 94,813	\$ 48	\$ 330	\$ 640,304
部門損益	\$ 7,033	(\$ 27,841)	(\$ 8,264)	\$ 3,550	(\$ 25,522)
部門損益包含：					
折舊費用	\$ 32,800	\$ 5,705	\$ 3	\$ 20	\$ 38,528

本集團部門資產及負債因未提供予主要營運決策者，故未揭露相關資訊。

(四)部門損益之調節資訊

1. 部門間之銷售係按公允交易原則進行。向主要營運決策者呈報之外部收入，與綜合損益表內之收入採用一致之衡量方式。
2. 部門損益與繼續營業部門稅前損益調節如下：

	110年1月1日至6月30日	109年1月1日至6月30日
應報導部門損益	(\$ 14,884)	(\$ 25,522)
利息收入	997	1,575
其他收入	14,385	8,229
其他利益及損失	1,041	(2,036)
財務成本	(3,846)	(3,617)
採用權益法認列之關聯 企業損益之份額	79	(84)
繼續營業部門稅前損益	(\$ 2,228)	(\$ 21,455)

萬旭電業股份有限公司及子公司

資金貸與他人

民國110年1月1日至6月30日

附表一

單位：新台幣仟元

(除特別註明者外)

編號 (註1)	貸出資金 之公司	貸與對象	往來項目	是否為 關係人	本期 最高金額	期末餘額	實際動支 金額	利率區間	資金貸與性 質(註2)	業務往來金額	有短期融通	提列備抵 損失金額	擔保品		對個別對象 資金貸與限額	資金貸與 總限額	備註
											資金必要之 原因		名稱	價值			
0	萬旭電業股份有限公司	蘇州萬旭電子元件有限公司	其他應收款-關係人	Y	\$ 42,810	\$ 41,790	\$ 41,790	2.0%	2	\$ -	營運周轉	\$ -	無	\$ -	\$ 50,000	\$ 217,740	註3
1	萬旭電業(香港)有限公司	蘇州萬旭電子元件有限公司	其他應收款-關係人	Y	14,270	13,930	13,930	2.0%	2	-	營運周轉	-	無	-	14,211	19,370	註4
1	萬旭電業(香港)有限公司	蘇州萬旭光電通信有限公司	其他應收款-關係人	Y	11,356	-	-	3.5%	2	-	營運周轉	-	無	-	14,211	19,370	註4

註1：編號欄之說明如下：

(1)發行人填0。

(2)被投資公司按公司別由阿拉伯數字1開始依序編號。

註2：資金貸與性質應填列屬業務往來者或屬有短期融通資金之必要者。

1.有業務往來者請填1。

2.有短期融通資金之必要者請填2。

註3：萬旭電業股份有限公司資金貸與總額以不超過該公司實收資本與淨值較低者的百分之三十為限，與該公司有業務往來之公司或行號，個別資金貸與金額以不超過雙方最近一年業務往來金額為限，且基於風險考量貸與金額不得超過新台幣五千萬。所稱業務往來金額係指雙方間因經常營業活動而銷售商品或提供勞務之營業收入及勞務收入或進貨金額及勞務支出孰高者為限。有短期融通資金必要之公司或行號，個別貸與金額以不超過新台幣五千萬或本公司最近期財務報表淨值之百分之十為限。但該公司與直接及間接持有表決權股份百分之百之國外公司間或本公司直接及間接持有表決權股份百分之百之國外公司對本公司從事資金貸與，不受前述之限制，但基於風險考量個別貸與金額不超過新台幣一億元，期限為一年。

註4：萬旭電業(香港)有限公司資金貸與總額以不超過該公司實收資本額與淨值較低者的百分之三十為限，與該公司有業務往來之公司或行號，個別貸與金額以不超過雙方最近一年業務往來金額為限，且基於風險考量貸與金額不得超過港幣一仟兩百五十萬元。所稱業務往來金額係指雙方間因經常營業活動而銷售商品或提供勞務之營業收入及勞務收入或進貨金額及勞務支出孰高者為限。有短期融通資金必要之公司或行號，個別貸與金額以不超過港幣一仟兩百五十萬元或本公司最近期財務報表淨值之百分之十為限。但該公司與直接及間接持有表決權股份百分之百之國外公司間或本公司直接及間接持有表決權股份百分之百之國外公司對本公司從事資金貸與，不受前述之限制，但基於風險考量個別貸與金額不超過港幣兩仟伍百萬，期限為一年。

萬旭電業股份有限公司及子公司

為他人背書保證

民國110年1月1日至6月30日

附表二

單位：新台幣仟元

(除特別註明者外)

編號 (註1)	背書保證者 公司名稱	被背書保證對象		對單一企業 背書保證限額 (註3)	本期最高 背書保證餘額 (註4)	期末背書 保證餘額 (註5)	實際動支 金額 (註6)	以財產擔保 之背書保證 金額	累計背書保證金 額佔最近期財務 報表淨值之比率	背書保證 最高限額 (註3)	屬母公司對 子公司背書 保證(註7)	屬子公司對 母公司背書 保證(註7)	屬對大陸地 區背書保證 (註7)	備註
		關係 (註2)	公司名稱											
0	萬旭電業股份有限 公司	蘇州萬旭電子元件 有限公司	2	\$ 300,000	\$ 57,080	\$ 55,720	\$ 27,860	\$ -	6.87%	\$ 405,388	Y	-	Y	
0	萬旭電業股份有限 公司	蘇州萬旭光電通信 有限公司	2	300,000	57,080	-	-	-	0.00%	405,388	Y	-	Y	

註1：編號欄之說明如下：

- (1)發行人填0。
- (2)被投資公司按公司別由阿拉伯數字1開始依序編號。

註2：背書保證者與被背書保證對象之關係有下列7種，標示種類即可：

- (1)有業務往來之公司。
- (2)公司直接及間接持有表決權之股份超過百分之五十之公司。
- (3)直接及間接對公司持有表決權之股份超過百分之五十之公司。
- (4)公司直接及間接持有表決權股份達百分之九十以上之公司間。
- (5)基於承攬工程需要之同業間或共同起造人間依合約規定互保之公司。
- (6)因共同投資關係由全體出資股東依其持股比率對其背書保證之公司。
- (7)同業間依消費者保護法規範從事預售屋銷售合約之履約保證連帶擔保。

註3：萬旭電業股份有限公司對外背書保證之總額不得超過當期淨值的百分之五十。對單一企業背書保證額度以不超過新台幣三億元為限。如因業務關係從事背書保證者則不得超過最近一年度與萬旭電業股份有限公司交易總額(雙方間進貨或銷貨金額孰高者)。本公司及子公司整體對外背書保證總額以當期淨值的百分之五十為限；整體對單一企業背書保證限額則與本公司對單一企業相同。子公司屬外國公司計算之淨值，係指資產負債表歸屬於母公司業主之權益。

註4：當年度為他人背書保證之最高餘額。

註5：應填列董事會通過之金額。但董事會依公開發行公司資金貸與及背書保證處理準則第十二條第八款授權董事長決行者，係指董事長決行之金額。

註6：應輸入被背書保證公司於使用背書保證餘額範圍內之實際動支金額。

註7：屬上市櫃母公司對子公司背書保證者、屬子公司對上市櫃母公司背書保證者、屬大陸地區背書保證者始須填列Y。

萬旭電業股份有限公司及子公司
 期末持有有價證券情形（不包含投資子公司、關聯企業及合資控制部分）
 民國110年6月30日

附表三

單位：新台幣仟元
 （除特別註明者外）

持有之公司	有價證券種類及名稱（註1）	與有價證券發行人之關係	帳列科目	期		末		備註
				股數(仟股)	帳面金額（註2）	持股比例	公允價值	
萬旭電業股份有限公司	普通股 馬來西亞朝日股份有限公司	主要股東相同	透過損益按公允價值衡量之金融資產-非流動	200	\$ -	0.99%	\$ -	
萬旭電業股份有限公司	普通股 群曜醫電股份有限公司	-	透過其他綜合損益按公允價值衡量之金融資產-非流動	359	4,918	1.80%	4,918	
萬旭電業股份有限公司	普通股 萬泰科技股份有限公司	對本公司採權益法之投資公司	透過其他綜合損益按公允價值衡量之金融資產-非流動	7,967	226,260	5.68%	226,260	
萬旭電業股份有限公司	普通股 雷捷電子股份有限公司	-	透過其他綜合損益按公允價值衡量之金融資產-非流動	375	2,439	2.44%	2,439	
萬旭電業股份有限公司	普通股 凱園電子股份有限公司	-	透過其他綜合損益按公允價值衡量之金融資產-非流動	200	-	10.00%	-	

註1：本表所稱有價證券，係指屬國際財務報導準則第9號「金融工具」範圍內之股票、債券、受益憑證及上述項目所衍生之有價證券。

註2：按公允價值衡量者，帳面金額乙欄請填公允價值評價調整後及扣除累計減損之帳面餘額；非屬按公允價值衡量者，帳面金額乙欄請填原始取得成本或攤銷後成本扣除累計減損之帳面餘額。

萬旭電業股份有限公司及子公司
與關係人進、銷貨之金額達新台幣一億元或實收資本額百分之二十以上
民國110年1月1日至6月30日

附表四

單位：新台幣仟元
(除特別註明者外)

進(銷)貨之公司	交易對象名稱	關係	交易情形				交易條件與一般交易不同之情形及原因(註1)		應收(付)票據、帳款		備註(註2)
			進(銷)貨	金額	佔總進(銷)貨之比率	授信期間	單價	授信期間	餘額	佔總應收(付)票據、帳款之比率	
萬旭電業股份有限公司	蘇州萬旭電子元件有限公司	子公司	進貨	\$ 157,156	54%	(註1)	(註2)	(註1)	(\$ 83,754)	49%	

註1：於進貨後105天內付款。

註2：銷售予關係人之價格因銷售產品不同，故無類似銷售價格可供比較。

萬旭電業股份有限公司及子公司
 母公司與子公司及各子公司間之業務關係及重要交易往來情形及金額
 民國110年1月1日至6月30日

附表五

單位：新台幣仟元
 (除特別註明者外)

編號 (註1)	交易人名稱	交易往來對象	與交易人之關係 (註2)	交易往來情形			佔合併總營收或總資產 之比率(註3)
				科目	金額	交易條件	
0	萬旭電業股份有限公司	蘇州電子	1	進貨	\$ 157,156	註四	18%
0	萬旭電業股份有限公司	偉程電子	1	進貨	67,434	"	8%
0	萬旭電業股份有限公司	蘇州電子	1	應付款項	83,754	"	5%
0	萬旭電業股份有限公司	偉程電子	1	應付款項	41,247	"	2%
1	蘇州萬旭電子元件有限公司	偉程電子	3	銷貨收入	69,358	"	8%
1	蘇州萬旭電子元件有限公司	泗陽萬旭	3	進貨	19,158	"	2%
1	蘇州萬旭電子元件有限公司	偉程電子	3	應收款項	78,115	"	5%

註一：母公司及子公司相互間之業務往來資訊應分別於編號欄註明，編號填寫之方法如下：

1. 母公司填0。
2. 子公司依公司別由阿拉伯數字1開始依序編號。

註二：與交易人之關係有以下三種，標示種類即可：

1. 母公司對子公司。
2. 子公司對母公司。
3. 子公司對子公司。

註三：交易往來金額佔合併總營收或總資產比率之計算，若屬資產負債科目者，以期末餘額佔合併總資產之方式計算；若屬損益科目者，以期中累積金額佔合併總營收之方式計算。

註四：除無相關同類交易可循，其交易條件係由雙方協商決定外，其餘與一般交易條件相近。

註五：個別交易金額未達合併總營收及合併資產1%者，不予以揭露。

萬旭電業股份有限公司及子公司

被投資公司名稱、所在地區等相關資訊（不包含大陸被投資公司）

民國110年1月1日至6月30日

附表六

單位：新台幣仟元

(除特別註明者外)

投資公司名稱	被投資公司名稱	所在地區	主要營業項目	原始投資金額		期末持有			被投資公司 本期損益	本期認列之 投資損益	備註
				本期期末	去年年底	股數(仟股)	比率	帳面金額			
萬旭電業股份有限公司	萬旭電業(香港)有限公司	香港	銷售電子零配件、 電腦及周邊產品	\$ 53,284	\$ 53,284	9,593	53.29	\$ 78,177	\$ 2,533	\$ 1,350	子公司
萬旭電業股份有限公司	Bright Master Co., Ltd.	塞席爾	轉投資控股公司	520,112	520,112	-	100.00	6,637	(45)	(45)	子公司
萬旭電業股份有限公司	數據科技股份有限公司	台灣	電子材料、軟體買 賣及車機軟體開發	15,000	15,000	1,500	50.00	(5,993)	(3,640)	(1,820)	子公司
蘇州萬旭電子元件有限公司	偉程電子元件有限公司	香港	銷售電子零配件、 電腦及周邊產品	4,137	4,137	-	100.00	(34,001)	(416)	-	孫公司
Bright Master Co., Ltd.	通信有限公司	香港	轉投資控股公司	482,648	482,648	-	100.00	-	(1)	-	孫公司
Bright Master Co., Ltd.	泰萬旭電子元件有限公司	泰國	銷售電子零配件、 電腦及周邊產品	3,132	3,132	-	100.00	3,017	1	-	孫公司
Bright Master Co., Ltd.	越南萬旭電子元件有限公司	越南	銷售電子零配件、 電腦及周邊產品	3,143	3,143	-	100.00	2,477	(42)	-	孫公司
數據科技股份有限公司	威利創新股份有限公司	台灣	智慧機車租賃	4,000	4,000	400	22.22	752	355	-	子公司採權 益法評價之 被投資公司

萬旭電業股份有限公司及子公司

大陸投資資訊—基本資料

民國110年1月1日至6月30日

附表七

單位：新台幣仟元

(除特別註明者外)

大陸被投資公司名稱	主要營業項目	實收資本額	投資方式 (註1)	本期期初自台	本期匯出或收回		本期期末自台	被投資公司 本期損益	本公司直接 或間接投資 之持股比例	本期認列投資 損益 (註2)	期末投資 帳面金額	截至本期止已 匯回投資收益	備註
				灣匯出累積 投資金額	匯出	收回	灣匯出累積 投資金額						
蘇州萬旭電子元件有限公司	極細同軸線組生產及銷售 (主要產品天線、醫療 線、車用線、電子產品內 外部線及SMT模組)	\$ 520,584	(1)	\$ 210,353	\$ -	\$ -	\$ 210,353	(\$ 9,971)	87.26	\$ (7,533) (2)、B	\$ 419,006	\$ 197,318	
蘇州萬旭光電通信有限公司	SMT產品加工及組裝	168,386	(2)	103,479	-	-	103,479	(982)	87.26	(857) (2)、B	17,856	-	
泗陽萬旭電子元件有限公司	生產電子產品內外部配線	367,939	(2)	335,589	-	-	335,589	67	87.26	58 (2)、B	21,597	-	
東莞虎門萬旭電子有限公司	生產電子產品內外部配 線、醫療線及車用線	29,741	(2)	-	-	-	-	2,556	53.29	1,362 (2)、C	3,421	-	

公司名稱	本期期末累計自 台灣匯出赴大陸 地區投資金額	經濟部投審會 核准投資金額	依經濟部投審會 規定赴大陸地區 投資限額(註3)
萬旭電業股份有限公司	\$ 795,220	\$ 416,016	\$ - (美金：14,932仟元)

註1：投資方式區分為下列三種，標示種類別即可：

- (1)直接赴大陸地區從事投資。
- (2)透過第三地區公司再投資大陸(請註明該第三地區之投資公司)
 - A.透過蘇州萬旭電子元件有限公司再投資蘇州萬旭光電通信有限公司。
 - B.透過蘇州萬旭電子元件有限公司再投資泗陽萬旭電子元件有限公司。
 - C.透過萬旭電業(香港)有限公司再投資東莞虎門萬旭電子有限公司。
- (3)其他方式。

註2：本期認列投資損益欄中：

- (1)若屬籌備中，尚無投資損益者，應予註明。
- (2)投資損益認列基礎分為下列三種，應予註明
 - A.經與中華民國會計師事務所所有合作關係之國際性會計師事務所核閱之財務報表。
 - B.經台灣母公司簽證會計師核閱之財務報表。
 - C.其他：依同期自編未經會計師核閱之財務報表認列投資損益。

註3：依據民國97年8月29日新修定「在大陸地區從事投資或技術合作審查原則」規定，因本公司取得經濟部工業局核發符合營運總部範圍之證明文件，故無須設算投資限額。

註4：本表相關數字應以新台幣列示。

萬旭電業股份有限公司及子公司

主要股東資訊

民國110年6月30日

附表八

主要股東名稱	股份	
	持有股數	持股比例
萬泰科技股份有限公司	18,816,272	25.92%
日商朝日通信股份有限公司	13,723,175	18.90%
全康精密工業股份有限公司	5,000,000	6.88%

註1：本表主要股東資訊係由集保公司以每季底最後一個營業日，計算股東持有公司已完成無實體登錄交付（含庫藏股）之普通股及特別股合計達百分之五以上資料。至於公司財務報告所記載股本與公司實際已完成無實體登錄交付股數，可能因編製計算基礎不同或有差異。

註2：上開資料如屬股東將持股交付信託，係以受託人開立信託專戶之委託人個別分戶揭示。至於股東依據證券交易法令辦理持股超過百分之十之內部人股權申報，其持股包括本人持股加計其交付信託且對信託財產具有運用決定權股份等，有關內部人股權申報資料請參閱公開資訊觀測站。

註3：已完成無實體登錄文件之總股數為72,579,898股普通股。