

萬旭電業股份有限公司及子公司
合併財務報告暨會計師核閱報告
民國 109 年及 108 年第一季
(股票代碼 6134)

公司地址：新北市五股區新北產業園區五工六路 72
號 3-4 樓

電 話：(02)2298-8066

萬旭電業股份有限公司及子公司
民國 109 年及 108 年第一季合併財務報告暨會計師核閱報告
目 錄

<u>項</u>	<u>目</u>	<u>頁 次</u>
一、	封面	1
二、	目錄	2 ~ 3
三、	會計師核閱報告	4 ~ 5
四、	合併資產負債表	6 ~ 7
五、	合併綜合損益表	8
六、	合併權益變動表	9
七、	合併現金流量表	10 ~ 11
八、	合併財務報表附註	12 ~ 49
	(一) 公司沿革	12
	(二) 通過財務報告之日期及程序	12
	(三) 新發布及修訂準則及解釋之適用	12 ~ 13
	(四) 重大會計政策之彙總說明	13 ~ 18
	(五) 重大會計判斷、估計及假設不確定性之主要來源	18
	(六) 重要會計項目之說明	19 ~ 33
	(七) 關係人交易	33 ~ 36
	(八) 質押之資產	36
	(九) 重大或有負債及未認列之合約承諾	36

項	目	頁	次
(十)	重大之災害損失	36	
(十一)	重大之期後事項	36	
(十二)	其他	37 ~ 47	
(十三)	附註揭露事項	47 ~ 48	
(十四)	部門資訊	48 ~ 49	

會計師核閱報告

(109)財審報字第 20000404 號

萬旭電業股份有限公司 公鑒：

前言

萬旭電業股份有限公司及子公司民國 109 年及 108 年 3 月 31 日之合併資產負債表，暨民國 109 年及 108 年 1 月 1 日至 3 月 31 日之合併綜合損益表、合併權益變動表、合併現金流量表，以及合併財務報表附註(包括重大會計政策彙總)，業經本會計師核閱竣事。依證券發行人財務報告編製準則及金融監督管理委員會認可之國際會計準則第三十四號「期中財務報導」編製允當表達之合併財務報表係管理階層之責任，本會計師之責任係依據核閱結果對合併財務報表作成結論。

範圍

除保留結論之基礎段所述者外，本會計師係依照審計準則公報第六十五號「財務報表之核閱」執行核閱工作。核閱合併財務報表時所執行之程序包括查詢(主要向負責財務與會計事務之人員查詢)、分析性程序及其他核閱程序。核閱工作之範圍明顯小於查核工作之範圍，因此本會計師可能無法察覺所有可藉由查核工作辨認之重大事項，故無法表示查核意見。

保留結論之基礎

如合併財務報表附註四(三)及六(六)所述，列入上開合併財務報表之部分非重要子公司及採用權益法之投資之同期間財務報表未經會計師核閱，該等子公司民國 109 年及 108 年 3 月 31 日之資產總額分別為新台幣 197,043 仟元及新台幣 296,521 仟元，分別占合併資產總額之 14%及 18%；負債總額分別為新台幣 27,741 仟元及新台幣 75,865 仟元，分別占合併負債總額之 4%及 9%；其民國 109 年及 108 年 1 月 1 日至 3 月 31 日之綜合損益總額分別為新台幣(4,623)仟元及新台幣 682 仟元，分別占合併綜合損益總額之 9%及(9%)；另採用權益法之投資，民國 109 年及 108 年 3 月 31 日之餘額分別為新台幣 1,321 仟元及新台幣 3,000 仟元，民國 109 年及 108 年 1 月 1 日至 3 月 31 日認列採用權益法之關聯企業及合資損益之份額及其他綜合損益之份額皆為新台幣 0 仟元。



資誠

保留結論

依本會計師核閱結果，除保留結論之基礎段所述部分非重要子公司及採用權益法之投資之財務報表倘經會計師核閱，對合併財務報表可能有所調整之影響外，並未發現上開合併財務報表在所有重大方面有未依照證券發行人財務報告編製準則及金融監督管理委員會認可之國際會計準則第三十四號「期中財務報導」編製，致無法允當表達萬旭電業股份有限公司及子公司民國 109 年及 108 年 3 月 31 日之合併財務狀況，暨民國 109 年及 108 年 1 月 1 日至 3 月 31 日之合併財務績效及合併現金流量之情事。

資 誠 聯 合 會 計 師 事 務 所

張淑瓊

會計師

杜佩玲



前行政院金融監督管理委員會

核准簽證文號：金管證審字第 0990042602 號

前財政部證券管理委員會

核准簽證文號：(84)台財證(六)第 13377 號

中 華 民 國 1 0 9 年 5 月 1 3 日

萬旭電業股份有限公司及子公司

合併資產負債表

民國109年3月31日及民國108年12月31日、3月31日

(民國109年及108年3月31日之合併資產負債表僅經核閱，未依一般公認審計準則查核)

單位：新台幣仟元

資	產	附註	109年3月31日		108年12月31日		108年3月31日	
			金額	%	金額	%	金額	%
流動資產								
1100	現金及約當現金	六(一)	\$ 314,551	22	\$ 291,330	19	\$ 262,630	16
1110	透過損益按公允價值衡量之金融	六(二)						
	資產－流動		8,084	1	-	-	-	-
1150	應收票據淨額	六(三)	15,978	1	9,881	1	45,108	3
1170	應收帳款淨額	六(三)及八	408,497	28	460,609	31	428,276	26
1180	應收帳款－關係人淨額	七	13,052	1	18,896	1	16,287	1
1200	其他應收款	七	3,451	-	3,672	-	7,242	-
1220	本期所得稅資產		10	-	10	-	509	-
130X	存貨	六(四)	216,192	15	231,045	15	259,264	16
1460	待出售非流動資產淨額	六(十一)	-	-	-	-	86,297	5
1476	其他金融資產－流動	八	2,522	-	2,548	-	4,458	-
1479	其他流動資產－其他		13,096	1	11,231	1	31,975	2
11XX	流動資產合計		<u>995,433</u>	<u>69</u>	<u>1,029,222</u>	<u>68</u>	<u>1,142,046</u>	<u>69</u>
非流動資產								
1517	透過其他綜合損益按公允價值衡	六(五)						
	量之金融資產－非流動		106,517	8	137,235	9	131,309	8
1550	採用權益法之投資	六(六)	1,321	-	1,321	-	3,000	-
1600	不動產、廠房及設備	六(七)及八	246,989	17	260,704	17	302,780	18
1755	使用權資產	六(八)、七及						
		八	43,653	3	34,514	2	38,698	2
1780	無形資產	六(十)	5,132	-	5,132	1	5,132	-
1840	遞延所得稅資產		34,001	2	33,054	2	26,479	2
1990	其他非流動資產－其他		9,276	1	9,451	1	8,595	1
15XX	非流動資產合計		<u>446,889</u>	<u>31</u>	<u>481,411</u>	<u>32</u>	<u>515,993</u>	<u>31</u>
1XXX	資產總計		<u>\$ 1,442,322</u>	<u>100</u>	<u>\$ 1,510,633</u>	<u>100</u>	<u>\$ 1,658,039</u>	<u>100</u>

(續次頁)


萬 旭 電 業 股 份 有 限 公 司 及 子 公 司
合 併 資 產 負 債 表

民國 109 年 3 月 31 日 及 民國 108 年 12 月 31 日、3 月 31 日
(民國 109 年及 108 年 3 月 31 日之合併資產負債表僅經核閱，未依一般公認審計準則查核)

單位：新台幣仟元

負債及權益	附註	109 年 3 月 31 日		108 年 12 月 31 日		108 年 3 月 31 日		
		金 額	%	金 額	%	金 額	%	
流動負債								
2100	短期借款	六(十二)	\$ 230,812	16	\$ 211,142	14	\$ 232,359	14
2150	應付票據		1,139	-	-	-	9,720	1
2170	應付帳款		171,373	12	178,510	12	215,403	13
2180	應付帳款－關係人	七	10,886	1	16,137	1	13,377	1
2200	其他應付款	六(十三)	98,748	7	135,646	9	126,047	8
2220	其他應付款項－關係人	七	6,138	-	7,264	1	21,606	1
2230	本期所得稅負債		2,674	-	135	-	1,473	-
2280	租賃負債－流動	七	8,315	-	6,803	1	4,276	-
2320	一年或一營業週期內到期長期負債	七	-	-	19,304	1	61,025	4
2399	其他流動負債－其他		8,499	1	5,274	-	25,055	1
21XX	流動負債合計		<u>538,584</u>	<u>37</u>	<u>580,215</u>	<u>39</u>	<u>710,341</u>	<u>43</u>
非流動負債								
2570	遞延所得稅負債		49,507	4	50,652	3	56,017	3
2580	租賃負債－非流動	七	28,060	2	20,268	1	25,543	2
2620	長期應付票據及款項－關係人	七	61,664	4	41,367	3	-	-
2640	淨確定福利負債－非流動		9,767	1	10,295	1	8,752	-
2670	其他非流動負債－其他		1,551	-	1,662	-	-	-
25XX	非流動負債合計		<u>150,549</u>	<u>11</u>	<u>124,244</u>	<u>8</u>	<u>90,312</u>	<u>5</u>
2XXX	負債總計		<u>689,133</u>	<u>48</u>	<u>704,459</u>	<u>47</u>	<u>800,653</u>	<u>48</u>
歸屬於母公司業主之權益								
股本								
3110	普通股股本	六(十五)	942,706	65	942,706	62	942,706	57
資本公積								
3200	資本公積	六(十六)	1,871	-	1,871	-	5,972	-
保留盈餘								
3350	待彌補虧損	六(十七)	(265,309)	(18)	(253,909)	(17)	(277,047)	(17)
其他權益								
3400	其他權益		(63,172)	(4)	(28,614)	(1)	11,179	1
31XX	歸屬於母公司業主之權益合計		<u>616,096</u>	<u>43</u>	<u>662,054</u>	<u>44</u>	<u>682,810</u>	<u>41</u>
36XX	非控制權益	四(三)	<u>137,093</u>	<u>9</u>	<u>144,120</u>	<u>9</u>	<u>174,576</u>	<u>11</u>
3XXX	權益總計		<u>753,189</u>	<u>52</u>	<u>806,174</u>	<u>53</u>	<u>857,386</u>	<u>52</u>
3X2X	負債及權益總計		<u>\$ 1,442,322</u>	<u>100</u>	<u>\$ 1,510,633</u>	<u>100</u>	<u>\$ 1,658,039</u>	<u>100</u>

後附合併財務報表附註為本合併財務報告之一部分，請併同參閱。

董事長：張銘烈




經理人：張程欽



會計主管：許玉秀




 萬 旭 電 業 股 份 有 限 公 司 及 子 公 司
 合 併 綜 合 損 益 表
 民 國 109 年 及 108 年 1 月 1 日 至 3 月 31 日
 (僅 經 核 閱 , 未 依 一 般 公 認 審 計 準 則 查 核)

單位：新台幣仟元
(除每股虧損為新台幣元外)

項目	附註	109 年 1 月 1 日 至 3 月 31 日		108 年 1 月 1 日 至 3 月 31 日	
		金 額	%	金 額	%
4000 營業收入	六(十八)及七	\$ 292,173	100	\$ 308,208	100
5000 營業成本	六(四)(二十二)及七	(239,831)	(82)	(269,774)	(87)
5900 營業毛利		52,342	18	38,434	13
營業費用	六(二十二)及七				
6100 推銷費用		(19,225)	(6)	(20,414)	(7)
6200 管理費用		(31,932)	(11)	(32,359)	(10)
6300 研究發展費用		(20,289)	(7)	(17,698)	(6)
6450 預期信用減損利益	十二(二)	798	-	634	-
6000 營業費用合計		(70,648)	(24)	(69,837)	(23)
6900 營業損失		(18,306)	(6)	(31,403)	(10)
營業外收入及支出					
7010 其他收入	六(十九)及七	4,978	2	5,787	2
7020 其他利益及損失	六(二十)	(1,853)	(1)	4,217	1
7050 財務成本	六(二十一)及七	(1,892)	(1)	(3,052)	(1)
7000 營業外收入及支出合計		1,233	-	6,952	2
7900 稅前淨損		(17,073)	(6)	(24,451)	(8)
7950 所得稅(費用)利益	六(二十三)	(1,433)	-	1,328	1
8200 本期淨損		(\$ 18,506)	(6)	(\$ 23,123)	(7)
其他綜合損益(淨額)					
不重分類至損益之項目					
8316 透過其他綜合損益按公允價值 衡量之權益工具投資未實現評 價損益	六(五)	(\$ 30,718)	(11)	\$ 4,995	2
8310 不重分類至損益之項目總額		(30,718)	(11)	4,995	2
後續可能重分類至損益之項目					
8361 國外營運機構財務報表換算之 兌換差額		(4,721)	(1)	12,585	4
8399 與可能重分類之項目相關之所 得稅	六(二十三)	960	-	(1,986)	(1)
8360 後續可能重分類至損益之項 目總額		(3,761)	(1)	10,599	3
8300 其他綜合損益(淨額)		(\$ 34,479)	(12)	\$ 15,594	5
8500 本期綜合損益總額		(\$ 52,985)	(18)	(\$ 7,529)	(2)
淨利(損)歸屬於：					
8610 母公司業主		(\$ 11,400)	(4)	(\$ 17,631)	(5)
8620 非控制權益		(7,106)	(2)	(5,492)	(2)
合計		(\$ 18,506)	(6)	(\$ 23,123)	(7)
綜合損益總額歸屬於：					
8710 母公司業主		(\$ 45,958)	(16)	(\$ 4,691)	(1)
8720 非控制權益		(7,027)	(2)	(2,838)	(1)
合計		(\$ 52,985)	(18)	(\$ 7,529)	(2)
每股虧損	六(二十四)				
9750 基本每股虧損		(\$ 0.12)		(\$ 0.19)	

後附合併財務報表附註為本合併財務報告之一部分，請併同參閱。

董事長：張銘烈

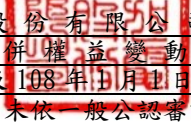


經理人：張程欽



會計主管：許玉秀




 萬 旭 電 業 股 份 有 限 公 司 及 子 公 司
 合 併 權 益 變 動 表
 民 國 109 年 及 108 年 1 月 1 日 至 3 月 31 日
 (僅 經 核 閱 , 未 依 一 般 公 認 審 計 準 則 查 核)

單位：新台幣仟元

	歸 屬 於 母 公 司 業 主 之 權 益				其 他 權 益			總 計	非 控 制 權 益	權 益 總 額
	資 本	公 積	實 際 取 得 或 處 分 子 公 司 股 權 價 格 與 帳 面 價 值 差 額	待 彌 補 虧 損	國 外 營 運 機 構 財 務 報 表 換 算 之 兌 換 差 額	透 過 其 他 綜 合 損 益 按 公 允 價 值 衡 量 之 金 融 資 產 未 實 現 損 益	總 計			
附 註	普 通 股 股 本	普 通 股 股 票 發 行 溢 價								
<u>108 年 1 月 1 日 至 3 月 31 日</u>										
	108 年 1 月 1 日 餘 額	\$ 942,706	\$ 5,237	\$ 735	(\$ 259,416)	(\$ 25,141)	\$ 23,380	\$ 687,501	\$ 177,414	\$ 864,915
	本 期 淨 損	-	-	-	(17,631)	-	-	(17,631)	(5,492)	(23,123)
	本 期 其 他 綜 合 損 益	-	-	-	-	7,945	4,995	12,940	2,654	15,594
	本 期 綜 合 損 益 總 額	-	-	-	(17,631)	7,945	4,995	(4,691)	(2,838)	(7,529)
	108 年 3 月 31 日 餘 額	\$ 942,706	\$ 5,237	\$ 735	(\$ 277,047)	(\$ 17,196)	\$ 28,375	\$ 682,810	\$ 174,576	\$ 857,386
<u>109 年 1 月 1 日 至 3 月 31 日</u>										
	109 年 1 月 1 日 餘 額	\$ 942,706	\$ 1,302	\$ 569	(\$ 253,909)	(\$ 37,824)	\$ 9,210	\$ 662,054	\$ 144,120	\$ 806,174
	本 期 淨 損	-	-	-	(11,400)	-	-	(11,400)	(7,106)	(18,506)
	本 期 其 他 綜 合 損 益	-	-	-	-	(3,840)	(30,718)	(34,558)	79	(34,479)
	本 期 綜 合 損 益 總 額	-	-	-	(11,400)	(3,840)	(30,718)	(45,958)	(7,027)	(52,985)
	109 年 3 月 31 日 餘 額	\$ 942,706	\$ 1,302	\$ 569	(\$ 265,309)	(\$ 41,664)	(\$ 21,508)	\$ 616,096	\$ 137,093	\$ 753,189

後附合併財務報表附註為本合併財務報告之一部分，請併同參閱。

董事長：張銘烈



經理人：張程欽



會計主管：許玉秀






萬 旭 電 業 股 份 有 限 公 司 及 子 公 司
合 併 現 金 流 量 表
民 國 109 年 及 108 年 1 月 1 日 至 3 月 31 日
(僅 經 核 閱 ， 未 依 一 般 公 認 審 計 準 則 查 核)

單位：新台幣仟元

	附註	109 年 1 月 1 日 至 3 月 31 日	108 年 1 月 1 日 至 3 月 31 日
營業活動之現金流量			
本期稅前淨損		(\$ 17,073)	(\$ 24,451)
調整項目			
收益費損項目			
折舊費用	六(二十二)	20,779	21,938
預期信用減損利益數	十二(二)	(798)	(634)
利息費用	六(二十一)	1,892	3,052
利息收入	六(十九)	(759)	(908)
處分及報廢不動產、廠房及設備損失	六(二十)	19	85
與營業活動相關之資產/負債變動數			
與營業活動相關之資產之淨變動			
應收票據		(6,097)	(23,427)
應收帳款		52,921	161,307
應收帳款－關係人		5,844	2,843
其他應收款		(650)	7,017
存貨		14,627	(26,963)
其他流動資產－其他		(1,865)	(7,209)
與營業活動相關之負債之淨變動			
應付票據		1,139	(8,125)
應付帳款		(7,137)	(32,439)
應付帳款－關係人		(5,251)	1,807
其他應付款		(33,971)	(23,999)
其他應付款項－關係人		(134)	1,018
一年或一營業週期內到期長期負債		-	(1,911)
其他流動負債－其他		3,226	825
淨確定福利負債－非流動		(528)	(9)
營運產生之現金流入		26,184	49,817
收取之利息		689	908
支付之利息		(1,880)	(3,041)
支付之所得稅		(7)	(287)
營業活動之淨現金流入		24,986	47,397

(續次頁)


 萬 旭 電 業 股 份 有 限 公 司 及 子 公 司
 合 併 現 金 流 量 表
 民 國 109 年 及 108 年 1 月 1 日 至 3 月 31 日
 (僅 經 核 閱 ， 未 依 一 般 公 認 審 計 準 則 查 核)

單位：新台幣仟元

	附註	109 年 1 月 1 日 至 3 月 31 日	108 年 1 月 1 日 至 3 月 31 日
投資活動之現金流量			
取得透過損益按公允價值衡量之金融資產		(\$ 8,084)	\$ -
處分透過損益按公允價值衡量之金融資產		-	21,913
其他金融資產減少		26	15,997
取得透過其他綜合損益按公允價值衡量之金融資產		-	(46,227)
取得採用權益法之投資	六(六)	-	(3,000)
取得不動產、廠房及設備	六(二十五)	(10,815)	(13,958)
處分不動產、廠房及設備		194	-
其他非流動資產減少(增加)		175	(2,153)
投資活動之淨現金流出		(18,504)	(27,428)
籌資活動之現金流量			
短期借款淨增加	六(二十六)	20,497	39,486
租賃本金償還		(2,087)	(1,476)
其他非流動負債減少		(111)	-
籌資活動之淨現金流入		18,299	38,010
匯率影響數		(1,560)	6,001
本期現金及約當現金增加數		23,221	63,980
期初現金及約當現金餘額		291,330	198,650
期末現金及約當現金餘額		\$ 314,551	\$ 262,630

後附合併財務報表附註為本合併財務報告之一部分，請併同參閱。

董事長：張銘烈



經理人：張程欽



會計主管：許玉秀





萬旭電業股份有限公司及子公司
合併財務報表附註
民國109年及108年第一季

(僅經核閱，未依一般公認審計準則查核)

單位：新台幣仟元
(除特別註明者外)

一、公司沿革

萬旭電業股份有限公司(以下簡稱「本公司」)於民國76年6月4日設立於中華民國，本公司及子公司(以下統稱「本集團」)主要營業項目為連接線組立及其相關零組件之裝配及銷售等。本公司股票自民國91年1月8日起在中華民國證券櫃檯買賣中心掛牌交易。

二、通過財務報告之日期及程序

本合併財務報告已於民國109年5月13日提報董事會。

三、新發布及修訂準則及解釋之適用

(一)已採用金融監督管理委員會(以下簡稱「金管會」)認可之新發布、修正後國際財務報導準則之影響

下表彙列金管會認可之民國109年適用之國際財務報導準則之新發布、修正及修訂之準則及解釋：

<u>新發布/修正/修訂準則及解釋</u>	<u>國際會計準則理事會 發布之生效日</u>
國際會計準則第1號及國際會計準則第8號之修正「揭露倡議-重大性之定義」	民國109年1月1日
國際財務報導準則第3號之修正「業務之定義」	民國109年1月1日
國際財務報導準則第9號、國際會計準則第39號及國際財務報導準則第7號之修正「利率指標變革」	民國109年1月1日

本集團經評估上述準則及解釋對本集團財務狀況與財務績效並無重大影響。

(二)尚未採用金管會認可之新發布、修正後國際財務報導準則之影響

無。

(三) 國際會計準則理事會已發布但尚未經金管會認可之國際財務報導準則之影響

下表彙列國際會計準則理事會已發布但尚未納入金管會認可之國際財務報導準則之新發布、修正及修訂之準則及解釋：

新發布/修正/修訂準則及解釋	國際會計準則理事會 發布之生效日
國際財務報導準則第10號及國際會計準則第28號之修正「投資者與其關聯企業或合資間之資產出售或投入」	待國際會計準則理事會決定
國際財務報導準則第17號「保險合約」	民國110年1月1日
國際會計準則第1號之修正「負債之流動或非流動分類」	民國111年1月1日

本集團經評估上述準則及解釋對本集團財務狀況與財務績效並無重大影響。

四、重大會計政策之彙總說明

重大會計政策除遵循聲明、編製基礎、合併基礎及新增部分說明如下，餘與民國108年度合併財務報表附註四相同。除另有說明外，此等政策在所有報導期間一致地適用。

(一) 遵循聲明

1. 本合併財務報告係依據證券發行人財務報告編製準則與金管會認可之國際會計準則第34號「期中財務報導」編製。
2. 本合併財務報告應併同民國108年度合併財務報告閱讀。

(二) 編製基礎

1. 除下列重要項目外，本合併財務報告係按歷史成本編製：
 - (1) 按公允價值衡量之透過損益按公允價值衡量之金融資產。
 - (2) 按公允價值衡量之透過其他綜合損益按公允價值衡量之金融資產。
 - (3) 按退休基金資產減除確定福利義務現值之淨額認列之確定福利負債。
2. 編製符合金管會認可之國際財務報導準則、國際會計準則、解釋及解釋公告(以下簡稱 IFRSs)之財務報告需要使用一些重要會計估計，在應用本集團的會計政策過程中亦需要管理階層運用其判斷，涉及高度判斷或複雜性之項目，或涉及合併財務報告之重大假設及估計之項目，請詳附註五說明。

(三) 合併基礎

1. 合併財務報告編製原則

本合併財務報告之編製原則與民國108年度合併財務報告相同。

2. 列入合併財務報告之子公司：

投資公司名稱	子公司名稱	業務性質	所持股權百分比			說明
			109年 3月31日	108年 12月31日	108年 3月31日	
萬旭電業股份有限公司	萬旭電業(香港)有限公司 (香港萬旭)	製造及經銷電纜及電線產品	53.29%	53.29%	53.29%	註一
萬旭電業股份有限公司	BRIGHT MASTER CO., LTD.	轉投資事業	100%	100%	100%	
萬旭電業股份有限公司	蘇州萬旭光電通信有限公司 (蘇州光電)	生產及銷售軟質印刷電路板	61.38%	61.38%	61.38%	
萬旭電業股份有限公司	數據科技股份有限公司 (數據科技)	電子材料、軟體買賣及車機軟體開發	50%	50%	52.38%	註一及二
萬旭電業股份有限公司	蘇州萬旭電子元件有限公司 (蘇州電子)	生產及銷售新型電子元器件(混合集成電路、光電子器件)接插件、電源線及相關產品	87.26%	87.26%	80.29%	
萬旭電業(香港)有限公司			-	-	3.05%	
萬旭電業(香港)有限公司	東莞虎門萬旭電子有限公司 (虎門萬旭)	生產及銷售電子零配件、電腦及周邊產品	100%	100%	100%	註一
蘇州萬旭電子元件有限公司	偉程電子元件有限公司 (偉程電子)	生產及銷售電子零配件、電腦及周邊產品	100%	100%	100%	
BRIGHT MASTER CO., LTD.	COMMUNICATION LIMITED (通信有限公司)	轉投資事業	100%	100%	100%	
BRIGHT MASTER CO., LTD.	泰萬旭電子元件有限公司 (泰萬旭)	生產及銷售電子零配件、電腦及周邊產品	100%	100%	100%	註一
BRIGHT MASTER CO., LTD.	越南萬旭電子元件有限公司 (越南萬旭)	銷售電子零配件、電腦及周邊產品	100%	100%	-	註一及三
COMMUNICATION LIMITED (通信有限公司)	泗陽萬旭電子元件有限公司 (泗陽萬旭)	生產、加工插接件、新型電子元器件、電源線、信號天線，銷售自產產品等	91.30%	91.30%	91.30%	註一

註一：列入民國 109 年 1 月 1 日至 3 月 31 日合併財務報告編製個體之部分非重要子公司(香港萬旭、數據科技、虎門萬旭、泰萬旭、越南萬旭及泗陽萬旭)及民國 108 年 1 月 1 日至 3 月 31 日合併財務報告編製個體之部分非重要子公司(香港萬旭、數據科技、虎門萬旭、泰萬旭及泗陽萬旭)，係依其自編未經會計師核閱之財務報告所編製。

註二：數據科技於民國 108 年 11 月現金增資發行新股，本集團未依持股比例認購因而減少 2.38%股權，經上述交易後，本集團對其綜合持股未超過 50%，惟可控制該公司之財務、營運及人事方針，故納入合併財務報告之編製個體。

註三：越南萬旭係於民國 108 年 6 月成立。

3. 未列入合併財務報告之子公司：無此情形。
4. 子公司會計期間不同之調整及處理方式：無此情形。
5. 重大限制：無此情形。
6. 對本集團具重大性之非控制權益之子公司

本集團民國 109 年 3 月 31 日、108 年 12 月 31 日及 108 年 3 月 31 日非控制權益總額分別為\$137,093、\$144,120 及\$174,576，下列為對本集團具重大性之非控制權益及所屬子公司之資訊：

子公司名稱	主要營業場所	非控制權益			
		109年3月31日		108年12月31日	
		金額	持股百分比	金額	持股百分比
萬旭電業(香港)有限公司 (香港萬旭)	香港	\$ 69,515	46.71%	\$ 70,110	46.71%
蘇州萬旭電子元件有限公司 (蘇州電子)	中國	61,731	12.74%	61,500	12.74%
蘇州萬旭光電通信有限公司 (蘇州光電)	中國	5,751	38.62%	11,170	38.62%

非控制權益

子公司 名稱	主要 營業場所	108年3月31日	
		金額	持股百分比
萬旭電業(香港) 有限公司 (香港萬旭)	香港	\$ 72,804	46.71%
蘇州萬旭電子 元件有限公司 (蘇州電子)	中國	78,243	16.66%
蘇州萬旭光電 通信有限公司 (蘇州光電)	中國	20,747	38.62%

子公司彙總性財務資訊：

資產負債表

	香港萬旭		
	109年3月31日	108年12月31日	108年3月31日
流動資產	\$ 98,973	\$ 98,039	\$ 87,244
非流動資產	53,969	55,720	74,530
流動負債	(4,119)	(3,663)	(5,094)
非流動負債	-	-	(810)
淨資產總額	<u>\$ 148,823</u>	<u>\$ 150,096</u>	<u>\$ 155,870</u>

	蘇州電子		
	109年3月31日	108年12月31日	108年3月31日
流動資產	\$ 626,525	\$ 652,806	\$ 659,506
非流動資產	122,759	129,751	133,604
流動負債	(229,156)	(264,387)	(286,863)
非流動負債	(35,584)	(35,441)	(36,599)
淨資產總額	<u>\$ 484,544</u>	<u>\$ 482,729</u>	<u>\$ 469,648</u>

	蘇州光電		
	109年3月31日	108年12月31日	108年3月31日
流動資產	\$ 126,851	\$ 142,163	\$ 136,036
非流動資產	99,068	107,692	145,290
流動負債	(147,777)	(177,904)	(227,605)
非流動負債	(63,252)	(43,028)	-
淨資產總額	<u>\$ 14,890</u>	<u>\$ 28,923</u>	<u>\$ 53,721</u>

綜合損益表

	香港萬旭	
	109年1月1日至3月31日	108年1月1日至3月31日
收入	\$ 16,862	\$ 24,162
稅前淨(損)利	(3,162)	875
所得稅費用	(4)	(21)
本期淨(損)利	(3,166)	854
其他綜合損益(稅後淨額)	1,894	503
本期綜合損益總額	(\$ 1,272)	\$ 1,357
綜合損益總額歸屬於非控制權益	\$ 594	\$ 723

	蘇州電子	
	109年1月1日至3月31日	108年1月1日至3月31日
收入	\$ 190,752	\$ 218,275
稅前淨利(損)	10,034	(226)
所得稅費用	(2,516)	-
本期淨利(損)	7,518	(226)
其他綜合損益(稅後淨額)	(5,703)	11,070
本期綜合損益總額	\$ 1,815	\$ 10,844
綜合損益總額歸屬於非控制權益	\$ 231	\$ 1,807

	蘇州光電	
	109年1月1日至3月31日	108年1月1日至3月31日
收入	\$ 46,550	\$ 41,679
稅前淨損	(13,874)	(14,130)
所得稅費用	-	-
本期淨損	(13,874)	(14,130)
其他綜合損益(稅後淨額)	(159)	1,552
本期綜合損益總額	(\$ 14,033)	(\$ 12,578)
綜合損益總額歸屬於非控制權益	(\$ 5,420)	(\$ 4,858)

現金流量表

	香港萬旭	
	109年1月1日至3月31日	108年1月1日至3月31日
營業活動之淨現金流出	(\$ 7,494)	(\$ 3,320)
投資活動之淨現金流入	-	3,074
匯率變動對現金及約當現金之影響	1,894	503
本期現金及約當現金(減少)增加數	(5,600)	257
期初現金及約當現金餘額	65,816	37,320
期末現金及約當現金餘額	\$ 60,216	\$ 37,577

蘇州電子		
	109年1月1日至3月31日	108年1月1日至3月31日
營業活動之淨現金流入	\$ 39,354	\$ 10,811
投資活動之淨現金流出	(2,761)	(4,468)
籌資活動之淨現金(流出)流入	(15,002)	3,376
匯率變動對現金及約當現金之影響	(5,703)	11,070
本期現金及約當現金增加數	15,888	20,789
期初現金及約當現金餘額	79,124	34,264
期末現金及約當現金餘額	\$ 95,012	\$ 55,053

蘇州光電		
	109年1月1日至3月31日	108年1月1日至3月31日
營業活動之淨現金(流出)流入	(\$ 14,989)	\$ 28,064
投資活動之淨現金流出	(5,067)	(9,128)
籌資活動之淨現金流入(流出)	25,182	(6,448)
匯率變動對現金及約當現金之影響	(159)	1,552
本期現金及約當現金增加數	4,967	14,040
期初現金及約當現金餘額	23,315	29,770
期末現金及約當現金餘額	\$ 28,282	\$ 43,810

(四) 員工福利

退休金-確定福利計畫

期中期間之退休金成本係採用前一財務年度結束日依精算決定之退休金成本率，以年初至當期末為基礎計算。若該結束日後有重大市場變動及重大縮減、清償或其他重大一次性事項，則加以調整，並揭露相關資訊。

(五) 所得稅

期中期間之所得稅費用以估計之年度平均有效稅率應用至期中期間之稅前損益計算之，並揭露相關資訊。

五、重大會計判斷、估計及假設不確定性之主要來源

本期無重大變動，請參閱民國 108 年度合併財務報告附註五。

六、重要會計項目之說明

(一) 現金及約當現金

	109年3月31日	108年12月31日	108年3月31日
庫存現金及零用金	\$ 1,990	\$ 1,578	\$ 1,381
支票存款及活期存款	276,057	233,507	226,912
定期存款	36,504	56,245	34,337
	<u>\$ 314,551</u>	<u>\$ 291,330</u>	<u>\$ 262,630</u>

1. 本集團往來之金融機構信用品質良好，且本集團與多家金融機構往來以分散信用風險，預期發生違約之可能性甚低。

2. 有關本集團將現金及約當現金提供質押之情形，請詳附註八。

(二) 透過損益按公允價值衡量之金融資產

	109年3月31日	108年12月31日	108年3月31日
流動項目：			
強制透過損益按公允價值衡量			
之金融資產			
受益憑證	<u>\$ 8,084</u>	<u>\$ -</u>	<u>\$ -</u>

1. 本集團未有將透過損益按公允價值衡量之金融資產提供質押之情形。

2. 相關透過損益按公允價值衡量之金融資產信用風險資訊請詳附註十二(二)。

(三) 應收票據及帳款

	109年3月31日	108年12月31日	108年3月31日
應收票據	\$ 23,542	\$ 17,445	\$ 45,108
減：備抵損失	(7,564)	(7,564)	-
	<u>\$ 15,978</u>	<u>\$ 9,881</u>	<u>\$ 45,108</u>
應收帳款	\$ 415,370	\$ 468,827	\$ 431,786
減：備抵損失	(6,873)	(8,218)	(3,510)
	<u>\$ 408,497</u>	<u>\$ 460,609</u>	<u>\$ 428,276</u>

1. 本集團與中國建設銀行簽訂應收帳款讓售合約，依合約規定本集團移轉整體應收帳款，並提供無法回收之保證，因此本集團未除列讓售之應收帳款。相關已預支之價款帳列短期借款項下。民國108年3月31日尚未到期之讓售應收帳款相關資訊如下：

108年3月31日			
讓售對象	讓售應收帳款金額	已預支金額	擔保品
中國建設銀行(註)	\$ 16,022	\$ 12,309	應收帳款

註：讓售之應收帳款係集團內公司間之帳款，業已於合併財務報表中沖銷。

2. 應收票據及帳款(含關係人)之帳齡分析如下：

	109年3月31日		108年12月31日		108年3月31日	
	應收帳款	應收票據	應收帳款	應收票據	應收帳款	應收票據
未逾期	\$416,930	\$ 15,978	\$476,586	\$ 17,445	\$440,092	\$ 45,108
逾期30天內	5,044	2,564	3,175	-	1,562	-
逾期31-60天	1,259	5,000	1,969	-	-	-
逾期61-90天	52	-	181	-	8	-
逾期91天以上	5,137	-	5,812	-	6,411	-
	<u>\$428,422</u>	<u>\$ 23,542</u>	<u>\$487,723</u>	<u>\$ 17,445</u>	<u>\$448,073</u>	<u>\$ 45,108</u>

以上係以逾期天數為基準進行之帳齡分析。

3. 民國 109 年 3 月 31 日、108 年 12 月 31 日及 108 年 3 月 31 日之應收票據及帳款(含關係人)餘額均為客戶合約所產生，另於民國 108 年 1 月 1 日客戶合約之應收款(含關係人)餘額及備抵損失分別為\$633,904 及 \$4,105。
4. 在不考慮所持有之擔保品或其他信用增強之情況下，最能代表本集團應收票據及帳款(含關係人)於民國 109 年 3 月 31 日、108 年 12 月 31 日及 108 年 3 月 31 日信用風險最大之暴險金額即為帳面金額。
5. 有關本集團將應收票據及帳款(含關係人)提供質押之情形，請詳附註八。
6. 相關應收票據及帳款(含關係人)信用風險資訊請詳附註十二(二)。

(四) 存貨

	109年3月31日		
	成本	備抵跌價損失	帳面金額
原物料	\$ 131,464	(\$ 45,962)	\$ 85,502
在製品	37,710	(1,697)	36,013
製成品	117,571	(22,894)	94,677
	<u>\$ 286,745</u>	<u>(\$ 70,553)</u>	<u>\$ 216,192</u>
	108年12月31日		
	成本	備抵跌價損失	帳面金額
原物料	\$ 119,712	(\$ 44,151)	\$ 75,561
在製品	44,292	(1,568)	42,724
製成品	141,071	(28,311)	112,760
	<u>\$ 305,075</u>	<u>(\$ 74,030)</u>	<u>\$ 231,045</u>

	108年3月31日		
	成本	備抵跌價損失	帳面金額
原物料	\$ 140,595	(\$ 40,548)	\$ 100,047
在製品	36,337	(4,271)	32,066
製成品	149,711	(22,560)	127,151
	<u>\$ 326,643</u>	<u>(\$ 67,379)</u>	<u>\$ 259,264</u>

本集團當期認列為費損之存貨成本：

	109年1月1日至3月31日	108年1月1日至3月31日
已出售存貨成本	\$ 235,328	\$ 263,512
跌價損失	3,219	6,439
報廢損失	1,407	-
出售下腳收入	(123)	(177)
	<u>\$ 239,831</u>	<u>\$ 269,774</u>

(五) 透過其他綜合損益按公允價值衡量之金融資產

	109年3月31日	108年12月31日	108年3月31日
非流動項目：			
權益工具			
上市櫃公司股票	\$ 113,525	\$ 113,525	\$ 97,698
非上市、上櫃、興櫃股票	14,500	14,500	5,236
	128,025	128,025	102,934
評價調整	(21,508)	9,210	28,375
	<u>\$ 106,517</u>	<u>\$ 137,235</u>	<u>\$ 131,309</u>

1. 本集團選擇將屬策略性投資之權益工具投資分類為透過其他綜合損益按公允價值衡量之金融資產，該等投資於民國 109 年 3 月 31 日、108 年 12 月 31 日及 108 年 3 月 31 日之公允價值分別為\$106,517、\$137,235 及 \$131,309。
2. 透過其他綜合損益按公允價值衡量之金融資產認列於損益及綜合損益之明細如下：

	109年1月1日至3月31日	108年1月1日至3月31日
<u>透過其他綜合損益按公允價值</u>		
<u>衡量之權益工具</u>		
認列於其他綜合損益之公允	(\$ 30,718)	\$ 4,995
價值變動		

3. 相關透過其他綜合損益按公允價值衡量之金融資產信用風險資訊請詳附註十二(二)。

(六) 採用權益法之投資-關聯企業

1. 明細如下：

	<u>109年3月31日</u>	<u>108年12月31日</u>	<u>108年3月31日</u>
威利創新股份有限公司 (威利創新)(註)	\$ 3,030	\$ 3,030	\$ 3,000
累計減損	(<u>1,709</u>)	(<u>1,709</u>)	<u>-</u>
	<u>\$ 1,321</u>	<u>\$ 1,321</u>	<u>\$ 3,000</u>

註：本集團於民國108年3月22日參與威利創新之現金增資計\$3,000，並取得18.75%之股權。另於民國108年12月認購威利創新現金增資計\$1,000，增資後持股比例計22.22%。

2. 本集團關聯企業之基本資訊如下：

<u>公司名稱</u>	<u>主要 營業場所</u>	<u>持股比率</u>			<u>關係之性質</u>	<u>衡量 方法</u>
		<u>109年3月31日</u>	<u>108年12月31日</u>	<u>108年3月31日</u>		
威利創新 股份有限公司 (威利創新)	台灣	22.22%	22.22%	18.75%	持有20%以上 表決權	權益法

3. 本集團持有之採用權益法之投資-威利創新，係依據被投資公司同期間自編財務報表評價認列。

(七) 不動產、廠房及設備

109年

	房屋及建築		機器設備	運輸設備	租賃改良物	其他設備	未完工程 及待驗設備	合計
	供自用	供租賃						
1月1日								
成本	\$ 186,606	\$ 55,353	\$ 857,234	\$ 4,479	\$ 26,161	\$ 238,107	\$ 10,521	\$ 1,378,461
累計折舊及減損	(135,178)	(30,306)	(722,547)	(2,806)	(17,821)	(209,099)	-	(1,117,757)
	<u>\$ 51,428</u>	<u>\$ 25,047</u>	<u>\$ 134,687</u>	<u>\$ 1,673</u>	<u>\$ 8,340</u>	<u>\$ 29,008</u>	<u>\$ 10,521</u>	<u>\$ 260,704</u>
1月1日	\$ 51,428	\$ 25,047	\$ 134,687	\$ 1,673	\$ 8,340	\$ 29,008	\$ 10,521	\$ 260,704
增添	-	-	521	-	-	347	7,008	7,876
處分	-	-	(121)	-	-	(92)	-	(213)
重分類(註1)	361	-	172	-	-	-	(759)	(226)
折舊費用	(2,387)	(623)	(12,970)	(171)	(532)	(1,990)	-	(18,673)
淨兌換差額	(511)	(283)	(1,262)	(15)	-	(248)	(160)	(2,479)
3月31日	<u>\$ 48,891</u>	<u>\$ 24,141</u>	<u>\$ 121,027</u>	<u>\$ 1,487</u>	<u>\$ 7,808</u>	<u>\$ 27,025</u>	<u>\$ 16,610</u>	<u>\$ 246,989</u>
3月31日								
成本	\$ 185,625	\$ 54,710	\$ 850,566	\$ 4,433	\$ 26,019	\$ 235,898	\$ 16,610	\$ 1,373,861
累計折舊及減損	(136,734)	(30,569)	(729,539)	(2,946)	(18,211)	(208,873)	-	(1,126,872)
	<u>\$ 48,891</u>	<u>\$ 24,141</u>	<u>\$ 121,027</u>	<u>\$ 1,487</u>	<u>\$ 7,808</u>	<u>\$ 27,025</u>	<u>\$ 16,610</u>	<u>\$ 246,989</u>

108年

	房屋及建築		機器設備	運輸設備	租賃改良物	其他設備	未完工程 及待驗設備	合計
	供自用	供租賃						
1月1日								
成本	\$ 209,675	\$ 57,500	\$ 883,946	\$ 5,307	\$ 25,809	\$ 249,252	\$ 1,513	\$ 1,433,002
累計折舊及減損	(152,867)	(28,894)	(711,284)	(3,178)	(13,185)	(216,363)	-	(1,125,771)
	<u>\$ 56,808</u>	<u>\$ 28,606</u>	<u>\$ 172,662</u>	<u>\$ 2,129</u>	<u>\$ 12,624</u>	<u>\$ 32,889</u>	<u>\$ 1,513</u>	<u>\$ 307,231</u>
1月1日	\$ 56,808	\$ 28,606	\$ 172,662	\$ 2,129	\$ 12,624	\$ 32,889	\$ 1,513	\$ 307,231
增添	-	-	6,988	564	-	1,417	-	8,969
處分	-	-	-	-	(54)	(31)	-	(85)
重分類	-	-	328	-	-	166	(494)	-
折舊費用	(2,237)	(660)	(13,169)	(182)	(1,407)	(2,433)	-	(20,088)
淨兌換差額	<u>1,269</u>	<u>688</u>	<u>4,024</u>	<u>44</u>	<u>98</u>	<u>623</u>	<u>7</u>	<u>6,753</u>
3月31日	<u>\$ 55,840</u>	<u>\$ 28,634</u>	<u>\$ 170,833</u>	<u>\$ 2,555</u>	<u>\$ 11,261</u>	<u>\$ 32,631</u>	<u>\$ 1,026</u>	<u>\$ 302,780</u>
3月31日								
成本	\$ 213,941	\$ 58,887	\$ 914,292	\$ 5,967	\$ 25,900	\$ 255,253	\$ 1,026	\$ 1,475,266
累計折舊及減損	(158,101)	(30,253)	(743,459)	(3,412)	(14,639)	(222,622)	-	(1,172,486)
	<u>\$ 55,840</u>	<u>\$ 28,634</u>	<u>\$ 170,833</u>	<u>\$ 2,555</u>	<u>\$ 11,261</u>	<u>\$ 32,631</u>	<u>\$ 1,026</u>	<u>\$ 302,780</u>

註 1：民國 109 年 1 月 1 日至 3 月 31 日重分類係轉出至存貨。

註 2：以不動產、廠房及設備提供擔保之資訊，請詳附註八。

(八)租賃交易－承租人

1. 本集團租賃之標的資產包括土地、房屋、辦公設備及運輸設備，租賃合約之期間通常介於 1 到 50 年。租賃合約是採個別協商並包含各種不同的條款及條件，除租賃之資產不得用作借貸擔保外，未有加諸其他之限制。
2. 本集團承租之部分土地及房屋之租賃期間不超過 12 個月及承租屬低價值之標的資產為辦公設備。
3. 使用權資產之帳面價值與認列之折舊費用資訊如下：

	109年3月31日		
	成本	累計折舊	帳面金額
土地	\$ 8,678	(\$ 400)	\$ 8,278
房屋	43,544	(8,466)	35,078
運輸設備	745	(448)	297
	<u>\$ 52,967</u>	<u>(\$ 9,314)</u>	<u>\$ 43,653</u>

	108年12月31日		
	成本	累計折舊	帳面金額
土地	\$ 8,749	(\$ 321)	\$ 8,428
房屋	32,234	(6,535)	25,699
運輸設備	745	(358)	387
	<u>\$ 41,728</u>	<u>(\$ 7,214)</u>	<u>\$ 34,514</u>

	108年3月31日		
	成本	累計折舊	帳面金額
土地	\$ 9,253	(\$ 84)	\$ 9,169
房屋	30,221	(1,512)	28,709
運輸設備	1,074	(254)	820
	<u>\$ 40,548</u>	<u>(\$ 1,850)</u>	<u>\$ 38,698</u>

	109年1月1日至3月31日	108年1月1日至3月31日
	折舊費用	折舊費用
土地	\$ 81	\$ 84
房屋	1,935	1,512
運輸設備	90	254
	<u>\$ 2,106</u>	<u>\$ 1,850</u>

4. 本集團於民國 109 年及 108 年 1 月 1 日至 3 月 31 日使用權資產之增添分別為 \$5,254 及 \$0。

5. 與租賃合約有關之損益項目資訊如下：

	<u>109年1月1日至3月31日</u>	<u>108年1月1日至3月31日</u>
<u>影響當期損益之項目</u>		
租賃負債之利息費用	\$ 140	\$ 644
屬短期租賃合約之費用	365	339
屬低價值資產租賃之費用	<u>24</u>	<u>24</u>
	<u>\$ 529</u>	<u>\$ 1,007</u>

6. 本集團於民國 109 年及 108 年 1 月 1 日至 3 月 31 日租賃現金流出總額分別為 \$2,616 及 \$1,839。

7. 本集團因延長原租賃合約，於民國 109 年 1 月 1 日至 3 月 31 日分別增加使用權資產及租賃負債 \$6,137。

8. 以使用權資產提供擔保之資訊，請詳附註八。

(九) 租賃交易－出租人

1. 本集團出租之標的資產為建物，租賃合約之期間通常為 8 年，租賃合約是採個別協商並包含各種不同的條款及條件。為保全出租資產之使用情況，通常會要求承租人不得將租賃資產用作借貸擔保，或承租人須提供殘值保證。

2. 本集團於民國 109 年及 108 年 1 月 1 日至 3 月 31 日基於營業租賃合約分別認列 \$1,457 及 \$1,630 之租金收入，其中無屬變動租賃給付。

3. 本集團以營業租賃出租之租賃給付之到期日分析如下：

	<u>109年3月31日</u>	<u>108年3月31日</u>
不超過1年	\$ 6,465	\$ 6,848
超過1年但不超過5年	25,860	27,393
5年以上	<u>7,543</u>	<u>14,838</u>
	<u>\$ 39,868</u>	<u>\$ 49,079</u>

(十) 無形資產

	<u>109年</u>		
	<u>商譽</u>	<u>客戶關係</u>	<u>合計</u>
1月1日(即3月31日)			
成本	\$ 17,783	\$ 6,916	\$ 24,699
累計攤銷及減損	(12,651)	(6,916)	(19,567)
	<u>\$ 5,132</u>	<u>\$ -</u>	<u>\$ 5,132</u>

	108年		
	商譽	客戶關係	合計
1月1日(即3月31日)			
成本	\$ 17,783	\$ 6,916	\$ 24,699
累計攤銷及減損	(12,651)	(6,916)	(19,567)
	<u>\$ 5,132</u>	<u>\$ -</u>	<u>\$ 5,132</u>

1. 商譽分攤至按營運部門辨認之本集團現金產生單位：

	109年3月31日	108年12月31日	108年3月31日
台灣區	\$ 4,243	\$ 4,243	\$ 4,243
大陸區	889	889	889
	<u>\$ 5,132</u>	<u>\$ 5,132</u>	<u>\$ 5,132</u>

2. 商譽分攤至本集團所辨認之現金產生單位，可回收金額依據使用價值評估，係依據四至五年度稅前現金流量預測計算。
3. 管理階層根據以前績效及其對市場發展之預期決定預算毛利率。所採用之加權平均成長率係參酌產業報告之預測及該現金產生單位未來預估營運規模而決定。所採用之折現率為稅前比率並反映相關營運部門之特定風險。

(十一) 待出售非流動資產

為活化本集團資產之流動性及充實營運資金，泗陽萬旭於民國 107 年 11 月 13 日經董事會決議通過以不低於人民幣 24,000 仟元之價格授權泗陽萬旭董事長全權代表公司處分泗陽萬旭之土地及廠房，並將相關之資產轉列為待出售處分群組。泗陽萬旭嗣後於民國 108 年 3 月 11 日以人民幣 24,000 仟元(未稅)之價格與泗陽泰碩電子有限公司簽訂土地廠房買賣合同，並於民國 108 年 4 月完成過戶手續，處分利益計\$23,516。

待出售處分群組之資產：

	108年3月31日
不動產、廠房及設備	\$ 78,695
使用權資產-土地	7,602
	<u>\$ 86,297</u>

(十二) 短期借款

借款性質	109年3月31日	利率區間	擔保品
銀行借款			
擔保借款	\$ 71,812	2.72%~4.57%	不動產、廠房及設備及使用權資產
信用借款	159,000	1.08%~1.30%	-
	<u>\$ 230,812</u>		

借款性質	108年12月31日	利率區間	擔保品
銀行借款			
擔保借款	\$ 118,142	1.30%~4.57%	本公司備償本票、不動產、廠房及設備及使用權資產
信用借款	93,000	1.25%~1.27%	-
	<u>\$ 211,142</u>		

借款性質	108年3月31日	利率區間	擔保品
銀行借款			
擔保借款	\$ 143,359	3.43%~4.57%	定期存款、應收帳款及不動產、廠房及設備
信用借款	89,000	1.30%~1.40%	-
	<u>\$ 232,359</u>		

於民國 109 年及 108 年 1 月 1 日至 3 月 31 日認列於損益之利息費用分別為 \$1,123 及 \$2,117。

(十三) 其他應付款

	109年3月31日	108年12月31日	108年3月31日
應付薪資及獎金	\$ 40,747	\$ 55,214	\$ 48,396
應付加工費	13,523	19,539	20,141
應付勞務費	5,960	15,298	10,950
應付佣金	3,757	2,369	7,745
應付設備款	588	3,527	7,536
其他	34,173	39,699	31,279
	<u>\$ 98,748</u>	<u>\$ 135,646</u>	<u>\$ 126,047</u>

(十四) 退休金

- (1) 本公司依據「勞動基準法」之規定，訂有確定福利之退休辦法，適用於民國 94 年 7 月 1 日實施「勞工退休金條例」前所有正式員工之服務年資，以及於實施「勞工退休金條例」後選擇繼續適用勞動基準法員工之後續服務年資。員工符合退休條件者，退休金之支付係根據服務年資及退休前 6 個月之平均薪資計算，15 年以內(含)的服務年資每滿一年給予兩個基數，超過 15 年之服務年資每滿一年給予一個基數，惟累積最高以 45 個基數為限。本公司按月就薪資總額 2% 提撥退休基金，以勞工退休準備金監督委員會之名義專戶儲存於台灣銀行。另本公司於每年年度終了前，估算前項勞工退休準備金專戶餘額，若該餘額不足給付次一年度內預估符合退休條件之勞工依前述計算之退休金數額，本公司將於次年度三月底前一次提撥其差額。
- (2) 民國 109 年及 108 年 1 月 1 日至 3 月 31 日，本集團依上開退休金辦法認列之退休金成本分別為 \$50 及 \$78。
- (3) 本公司於民國 110 年度預計支付予退休計畫之提撥金為 \$901。

2. (1)自民國 94 年 7 月 1 日起，本公司及國內子公司依據「勞工退休金條例」，訂有確定提撥之退休辦法，適用於本國籍之員工。本公司及國內子公司就員工選擇適用「勞工退休金條例」所定之勞工退休金制度部分，每月按薪資之 6%提繳勞工退休金至勞保局員工個人帳戶，員工退休金之支付依員工個人之退休金專戶及累積收益之金額採月退休金或一次退休金方式領取。
- (2)有關大陸子公司，按中華人民共和國政府規定之養老保險制度，每月依當地員工薪資總額之一定比率提撥養老保險金。每位員工之退休金由政府管理統籌安排，本集團除按月提撥外，無進一步義務。
- (3)民國 109 年及 108 年 1 月 1 日至 3 月 31 日，本集團依上開退休金辦法認列之退休金成本分別為\$4,295 及\$9,217。

(十五)股本

- 1.民國 109 年 3 月 31 日，本公司額定資本額為\$1,500,000，實收資本額為\$942,706，每股面額 10 元。本公司已發行股份之股款均已收訖。
- 2.本公司民國 109 年及 108 年 1 月 1 日至 3 月 31 日之普通股流通在外股數皆為 94,271 仟股。

(十六)資本公積

依公司法規定，超過票面金額發行股票所得之溢額及受領贈與之所得之資本公積，除得用於彌補虧損外，於公司無累積虧損時，按股東原有股份之比例發給新股或現金。另依證券交易法之相關規定，以上開資本公積撥充資本時，每年以其合計數不超過實收資本額 10%為限。公司非於盈餘公積填補資本虧損仍有不足時，不得以資本公積補充之。

(十七)待彌補虧損

- 1.依本公司章程規定，年度總決算如有盈餘，應先提繳稅款、彌補累積虧損，次提 10%為法定盈餘公積，但法定公積已達本公司資本總額時不在此限，另視公司營運需要及法令規定提列或迴轉特別盈餘公積後，如尚有盈餘，由董事會併同以前年度累積未分配盈餘，擬具盈餘分派議案提請股東會決議，分派金額以不超過當年度稅後盈餘 75%為原則。
- 2.本公司股利政策，分為現金股利及股票股利，其中現金股利不低於股利總額之 10%，但每股現金股利低於 0.1 元時，得改以股票股利發放。
- 3.法定盈餘公積除彌補公司虧損及按股東原有股份之比例發給新股或現金外，不得使用之，惟發給新股或現金者，以該項公積超過實收資本額 25%之部分為限。
- 4.(1)本公司分派盈餘時，依法令規定須就當年度資產負債表日之其他權益項目借方餘額提列特別盈餘公積始得分派，嗣後其他權益項目借方餘額迴轉時，迴轉金額得列入可供分派盈餘中。

(2)首次採用 IFRSs 時，民國 101 年 4 月 6 日金管證發字第 1010012865 號函提列之特別盈餘公積，本公司於嗣後使用、處分或重分類相關資產時，就原提列特別盈餘公積之比例予以迴轉。

5. 本公司民國 107 年度無盈餘可供分派。

6. 本公司於民國 109 年 3 月 19 日經董事會提議通過民國 108 年度虧損撥補議案，截至民國 109 年 5 月 13 日止，尚未經股東會決議通過。

(十八)營業收入

	<u>109年1月1日至3月31日</u>	<u>108年1月1日至3月31日</u>
客戶合約之收入	\$ 292,173	\$ 308,208

客戶合約收入之細分

本集團之收入源於於某一時點移轉之商品，收入可細分為下列主要產品線：

<u>109年1月1日</u>							
<u>至3月31日</u>	<u>電腦配線</u>	<u>SMT手機</u>	<u>網通天線</u>	<u>車用電子</u>	<u>醫療產品</u>	<u>其他</u>	<u>合計</u>
部門收入	\$ 90,665	\$ 33,129	\$ 64,017	\$ 25,454	\$ 25,626	\$ 53,282	\$ 292,173
收入認列時點							
於某一時點 認列之收入	\$ 90,665	\$ 33,129	\$ 64,017	\$ 25,454	\$ 25,626	\$ 53,282	\$ 292,173
<u>108年1月1日</u>							
<u>至3月31日</u>	<u>電腦配線</u>	<u>SMT手機</u>	<u>網通天線</u>	<u>車用電子</u>	<u>醫療產品</u>	<u>其他</u>	<u>合計</u>
部門收入	\$100,449	\$ 31,346	\$ 84,351	\$ 32,428	\$ 26,761	\$ 32,873	\$ 308,208
收入認列時點							
於某一時點 認列之收入	\$100,449	\$ 31,346	\$ 84,351	\$ 32,428	\$ 26,761	\$ 32,873	\$ 308,208

(十九)其他收入

	<u>109年1月1日至3月31日</u>	<u>108年1月1日至3月31日</u>
利息收入：		
銀行存款利息	\$ 238	\$ 783
其他利息收入	521	125
利息收入合計	759	908
政府補助收入	2,107	283
租金收入	1,457	1,630
賠償收入	-	1,176
其他收入	655	1,790
	<u>\$ 4,978</u>	<u>\$ 5,787</u>

(二十)其他利益及損失

	109年1月1日至3月31日	108年1月1日至3月31日
外幣兌換(損失)利益	(\$ 1,151)	\$ 4,359
處分及報廢不動產、廠房及設備損失	(19)	(85)
其他損失	(683)	(57)
	<u>(\$ 1,853)</u>	<u>\$ 4,217</u>

(二十一)財務成本

	109年1月1日至3月31日	108年1月1日至3月31日
利息費用		
銀行借款	\$ 1,123	\$ 2,117
租賃負債	140	644
其他財務費用	629	291
	<u>\$ 1,892</u>	<u>\$ 3,052</u>

(二十二)員工福利及折舊費用

性質別	109年1月1日至3月31日		
	屬於營業成本者	屬於營業費用者	合計
員工福利費用			
薪資費用	\$ 44,351	\$ 31,633	\$ 75,984
勞健保費用	515	1,687	2,202
退休金費用	1,866	2,479	4,345
其他用人費用	4,719	1,227	5,946
折舊費用	13,709	7,070	20,779

性質別	108年1月1日至3月31日		
	屬於營業成本者	屬於營業費用者	合計
員工福利費用			
薪資費用	\$ 50,096	\$ 31,384	\$ 81,480
勞健保費用	458	1,455	1,913
退休金費用	6,589	2,706	9,295
其他用人費用	6,045	2,040	8,085
折舊費用	15,806	6,132	21,938

1. 依本公司章程規定，年度如有獲利，應以稅前利益扣除分派員工酬勞及董監酬勞前之利益提撥 2%至 5%為員工酬勞，提撥不高於 2%為董監酬勞。但公司尚有累積虧損時，應預先保留彌補數額。
2. 本公司民國 109 年及 108 年 1 月 1 日至 3 月 31 日係屬累積虧損，無盈餘可供分配，故未提撥員工酬勞及董監酬勞。本公司民國 108 年度係累積虧損，故董事會決議不予發放員工酬勞及董監酬勞，與民國 108 年度財務報告認列之金額一致。本公司董事會通過之員工酬勞及董監酬勞相關資訊可至公開資訊觀測站查詢。

(二十三) 所得稅

1. 所得稅費用(利益)

(1) 所得稅費用(利益)組成部分：

	109年1月1日至3月31日	108年1月1日至3月31日
當期所得稅：		
當期所得產生之所得稅	\$ 2,563	\$ 422
遞延所得稅：		
暫時性差異之原始產生	(1,130)	(1,750)
及迴轉		
所得稅費用(利益)	\$ 1,433	(\$ 1,328)

(2) 與其他綜合損益相關之所得稅金額：

	109年1月1日至3月31日	108年1月1日至3月31日
國外營運機構換算差額	(\$ 960)	\$ 1,986

2. 本公司營利事業所得稅業經稅捐稽徵機關核定至民國 107 年度。

(二十四) 每股虧損

	109年1月1日至3月31日		
	稅後金額	加權平均流通 在外股數(仟股)	每股虧損 (元)
<u>基本每股虧損</u>			
歸屬於母公司普通股股東之 本期淨損	(\$ 11,400)	94,271	(\$ 0.12)
	108年1月1日至3月31日		
	稅後金額	加權平均流通 在外股數(仟股)	每股虧損 (元)
<u>基本每股虧損</u>			
歸屬於母公司普通股股東之 本期淨損	(\$ 17,631)	94,271	(\$ 0.19)

(二十五) 現金流量補充資訊

僅有部分現金支付之投資活動：

	109年1月1日至3月31日	108年1月1日至3月31日
購置不動產、廠房及設備	\$ 7,876	\$ 8,969
加：期初應付設備款	3,527	12,525
減：期末應付設備款	(588)	(7,536)
本期支付現金	\$ 10,815	\$ 13,958

(二十六) 來自籌資活動之負債之變動

	109年		108年	
	短期借款		短期借款	
1月1日	\$	211,142	\$	190,013
短期借款淨增加		20,497		39,486
匯率變動影響數	(827)		2,860
3月31日	\$	230,812	\$	232,359

七、關係人交易

(一) 關係人之名稱及關係

關係人名稱	與本集團關係
萬泰科技股份有限公司 (萬泰)	對本集團具重大影響之個體 (對本集團採權益法認列之公司)
萬泰光電股份有限公司 (萬泰光電)	對本集團具重大影響之個體 (對本集團採權益法認列之公司之子公司)
香港樂豪有限公司 (香港樂豪)	對本集團具重大影響之個體 (對本集團採權益法認列之公司之子公司)
東莞萬泰光電有限公司 (東莞萬泰光電)	對本集團具重大影響之個體 (對本集團採權益法認列之公司之子公司)
泰國萬泰電線電纜股份有限公司 (泰萬泰)	對本集團具重大影響之個體 (對本集團採權益法認列之公司之子公司)
越南萬泰電線電纜有限公司 (越南萬泰)	對本集團具重大影響之個體 (對本集團採權益法認列之公司之子公司)
ABA Industry, Inc. (A. B. A.)	對本集團具重大影響之個體 (對本集團採權益法認列之公司之子公司)
日商朝日通信株式會社 (日商朝日)	對本集團具重大影響之個體 (本公司主要股東)
日商朝日電子株式會社 (朝日電子)	其他關係人 (本集團子公司之主要股東)
ASAHI BEST BASE SDN. BHD. (A. B. B.)	其他關係人 (該公司主要股東與本公司主要股東相同)
毫米波科技股份有限公司 (毫米波)	其他關係人(本公司總經理為該公司董事)

(二) 與關係人間之重大交易事項

1. 商品及勞務之銷貨

	109年1月1日至3月31日		108年1月1日至3月31日	
商品銷售：				
—對本集團具重大影響之個體	\$	11,277	\$	15,287
—其他關係人		1,430		328
	\$	12,707	\$	15,615

	<u>109年1月1日至3月31日</u>	<u>108年1月1日至3月31日</u>
其他收入：		
—對本集團具重大影響之個體	\$ 33	\$ 72

本集團對關係人之銷售價格因銷售產品不同，並無相關銷售價格可供比較，係按約定銷售價格及條件辦理。應收關係人款項主要來自銷售商品，並在銷售日次月結算後 30~105 天內到期，一般客戶為銷售日次月結算後 30~150 天內到期。

2. 商品及勞務之購買

	<u>109年1月1日至3月31日</u>	<u>108年1月1日至3月31日</u>
商品購買：		
—對本集團具重大影響之個體	\$ 9,365	\$ 11,451
—其他關係人	637	882
	<u>\$ 10,002</u>	<u>\$ 12,333</u>

	<u>109年1月1日至3月31日</u>	<u>108年1月1日至3月31日</u>
營業費用：		
—對本集團具重大影響之個體	\$ 793	\$ 489

本集團對關係人之進貨價格因進貨產品不同，並無相關進貨價格可供比較，係按約定進貨價格及條件辦理。應付關係人款項主要來自進貨交易，並在購貨日次月結算後 30~90 天到期，一般供應商為購貨日次月結算後 30~120 天到期。

3. 應收帳款

	<u>109年3月31日</u>	<u>108年12月31日</u>	<u>108年3月31日</u>
—對本集團具重大影響之個體	\$ 11,486	\$ 17,248	\$ 15,756
—其他關係人	1,566	1,648	531
	<u>\$ 13,052</u>	<u>\$ 18,896</u>	<u>\$ 16,287</u>

4. 應付帳款

	<u>109年3月31日</u>	<u>108年12月31日</u>	<u>108年3月31日</u>
—對本集團具重大影響之個體	\$ 10,235	\$ 14,693	\$ 12,479
—其他關係人	651	1,444	898
	<u>\$ 10,886</u>	<u>\$ 16,137</u>	<u>\$ 13,377</u>

5. 其他期末餘額

	<u>109年3月31日</u>	<u>108年12月31日</u>	<u>108年3月31日</u>
其他應收關係人款項：			
—對本集團具重大影響之個體	\$ 279	\$ 102	\$ 208
	<u>109年3月31日</u>	<u>108年12月31日</u>	<u>108年3月31日</u>
其他應付關係人款項：			
—其他關係人			
朝日電子	\$ 5,556	\$ 5,033	\$ 20,390
—對本集團具重大影響之個體	582	2,231	1,216
	<u>\$ 6,138</u>	<u>\$ 7,264</u>	<u>\$ 21,606</u>

6. 租賃交易－承租人

- (1) 本集團向萬泰承租辦公室及倉庫，租賃合約之期間為民國 109 年 1 月 1 日至 111 年 12 月 31 日止，租金係依租賃物所在地一般租金標準及使用面積計算決定，並逐月支付。
- (2) 本集團因延長對萬泰承租之原租賃合約，於民國 109 年 1 月 1 日至 3 月 31 日分別增加使用權資產及租賃負債 \$6,137。
- (3) 租賃負債

A. 期末餘額

	<u>109年3月31日</u>	<u>108年12月31日</u>	<u>108年3月31日</u>
—對本集團具重大影響之個體			
萬泰			
流動	\$ 6,133	\$ 5,543	\$ 3,850
非流動	\$ 23,707	\$ 19,682	\$ 25,140

B. 利息費用

	<u>109年1月1日至3月31日</u>	<u>108年1月1日至3月31日</u>
—對本集團具重大影響之個體		
萬泰	\$ 96	\$ 624

7. 資金貸與

- 向關係人借款
- (1) 期末餘額：

	<u>109年3月31日</u>	<u>108年12月31日</u>	<u>108年3月31日</u>
—其他關係人			
朝日電子：			
流動	\$ -	\$ 19,304	\$ 61,025
非流動	\$ 61,664	\$ 41,367	\$ -

(2)利息費用：

	<u>109年1月1日至3月31日</u>	<u>108年1月1日至3月31日</u>
—其他關係人		
朝日電子	\$ 432	\$ 435
向其他關係人之借款條件為款項貸與後3年內償還，民國109年及108年1月1日至3月31日之利息皆按年利率率2.70%~3.00%支付。		

(三)主要管理階層薪酬資訊

	<u>109年1月1日至3月31日</u>	<u>108年1月1日至3月31日</u>
薪資及其他短期員工福利	\$ 5,682	\$ 1,529
退職後福利	168	70
	<u>\$ 5,850</u>	<u>\$ 1,599</u>

八、質押之資產

本集團之資產提供擔保明細如下：

資產項目	帳面價值			擔保用途
	<u>109年3月31日</u>	<u>108年12月31日</u>	<u>108年3月31日</u>	
銀行存款、質押定期存款 及備償戶 (表列其他金融資產—流動)	\$ 2,522	\$ 2,548	\$ 4,458	應收帳款讓售、 短期借款、 應付票據 及關稅保函
應收帳款	-	-	16,022	短期借款
不動產、廠房及設備	49,198	51,289	59,392	短期借款 及關稅保函
使用權資產—土地	<u>7,132</u>	<u>7,273</u>	<u>7,922</u>	"
	<u>\$ 58,852</u>	<u>\$ 61,110</u>	<u>\$ 87,794</u>	

九、重大或有負債及未認列之合約承諾

(一)或有事項

無此情形。

(二)承諾事項

無此情形。

十、重大之災害損失

無此情形。

十一、重大之期後事項

無此情形。

十二、其他

(一)資本管理

本集團資本管理之最主要目標，係確認維持健全之信用評等及良好之資本比例，以支持企業營運及股東權益之極大化。

(二)金融工具

1. 金融工具之種類

	<u>109年3月31日</u>	<u>108年12月31日</u>	<u>108年3月31日</u>
<u>金融資產</u>			
透過損益按公允價值衡量之金融資產			
強制透過損益按公允價值衡量之金融資產	\$ <u>8,084</u>	\$ <u>-</u>	\$ <u>-</u>
透過其他綜合損益按公允價值衡量之金融資產			
選擇指定之權益工具投資	\$ <u>106,517</u>	\$ <u>137,235</u>	\$ <u>131,309</u>
按攤銷後成本衡量之金融資產			
現金及約當現金	\$ 314,551	\$ 291,330	\$ 262,630
應收票據	15,978	9,881	45,108
應收帳款	408,497	460,609	428,276
應收帳款—關係人	13,052	18,896	16,287
其他應收款	3,451	3,672	7,242
其他金融資產	<u>2,522</u>	<u>2,548</u>	<u>4,458</u>
	<u>\$ 758,051</u>	<u>\$ 786,936</u>	<u>\$ 764,001</u>

	<u>109年3月31日</u>	<u>108年12月31日</u>	<u>108年3月31日</u>
<u>金融負債</u>			
按攤銷後成本衡量之金融負債			
短期借款	\$ 230,812	\$ 211,142	\$ 232,359
應付票據	1,139	-	9,720
應付帳款	171,373	178,510	215,403
應付帳款—關係人	10,886	16,137	13,377
其他應付款	98,748	135,646	126,047
其他應付款項—關係人	6,138	7,264	21,606
一年或一營業週期內到期之長期應付票據及款項—關係人	-	19,304	61,025
長期應付票據及款項—關係人	<u>61,664</u>	<u>41,367</u>	<u>-</u>
	<u>\$ 580,760</u>	<u>\$ 609,370</u>	<u>\$ 679,537</u>
租賃負債	<u>\$ 36,375</u>	<u>\$ 27,071</u>	<u>\$ 29,819</u>

2. 風險管理政策

- (1) 本集團日常營運受多項財務風險之影響，包含市場風險(包括匯率風險、利率風險及價格風險)、信用風險及流動性風險。
- (2) 風險管理工作由本集團財務部與集團內各營運單位密切合作，以負責檢視及評估財務風險。

3. 重大財務風險之性質及程度

(1) 市場風險

匯率風險

- A. 本集團係跨國營運，因此受相對與本公司及各子公司功能性貨幣不同的交易所產生之匯率風險，主要為美金、人民幣及日幣。相關匯率風險來自未來之商業交易及已認列之資產與負債。
- B. 本集團從事之業務涉及若干非功能性貨幣(本公司及部分子公司之功能性貨幣為新台幣、其餘子公司之功能性貨幣主要為美金、港幣及人民幣)，故受匯率波動之影響，具重大匯率波動影響之外幣資產及負債資訊如下：

	109年3月31日			108年12月31日		
	外幣(仟元)	匯率	帳面金額 (新台幣仟元)	外幣(仟元)	匯率	帳面金額 (新台幣仟元)
(外幣:功能性貨幣)						
<u>金融資產</u>						
<u>貨幣性項目</u>						
美金：新台幣	\$ 4,573	30.23	\$ 138,242	\$ 4,068	29.98	\$ 121,959
美金：人民幣	12,287	7.10	371,436	6,593	6.98	197,658
日幣：人民幣	22,746	0.07	6,342	29,838	0.06	8,235
美金：港幣	2,191	7.76	66,234	2,358	7.79	70,693
人民幣：港幣	12,021	1.09	51,149	12,054	1.12	51,892
<u>金融負債</u>						
<u>貨幣性項目</u>						
美金：新台幣	\$ 3,216	30.23	\$ 97,220	\$ 3,189	29.98	\$ 95,606
美金：人民幣	2,701	7.10	81,651	2,593	6.98	77,738
日幣：人民幣	252,245	0.07	70,326	251,250	0.06	69,345

108年3月31日

	<u>外幣(仟元)</u>	<u>匯率</u>	<u>帳面金額</u> <u>(新台幣仟元)</u>
(外幣:功能性貨幣)			
<u>金融資產</u>			
<u>貨幣性項目</u>			
美金：新台幣	\$ 5,718	30.82	\$ 176,229
美金：人民幣	7,145	6.73	220,209
日幣：人民幣	33,995	0.06	9,461
美金：港幣	1,965	7.85	60,561
人民幣：港幣	12,227	1.17	52,026
<u>金融負債</u>			
<u>貨幣性項目</u>			
美金：新台幣	\$ 3,885	30.82	\$ 119,736
美金：人民幣	6,074	6.73	187,201
日幣：人民幣	305,843	0.06	85,116

C. 本集團貨幣性項目因匯率波動具重大影響之全部兌換損益(含已實現及未實現)於民國 109 年及 108 年 1 月 1 日至 3 月 31 日彙總金額分別為(\$1,151)及\$4,359。

D. 本集團因重大匯率波動影響之外幣市場風險分析如下：

109年1月1日至3月31日

109年1月1日至3月31日				
敏感度分析				
	變動幅度	影響損益	影響其他綜合損益	
(外幣:功能性貨幣)				
<u>金融資產</u>				
<u>貨幣性項目</u>				
美金：新台幣	1%	\$ 1,382	\$	-
美金：人民幣	1%	3,714		-
日幣：人民幣	1%	63		-
美金：港幣	1%	662		-
人民幣：港幣	1%	511		-

金融負債

貨幣性項目

美金：新台幣	1%	\$ 972	\$	-
美金：人民幣	1%	817		-
日幣：人民幣	1%	703		-

108年1月1日至3月31日

108年1月1日至3月31日				
敏感度分析				
	變動幅度	影響損益	影響其他綜合損益	
(外幣:功能性貨幣)				
<u>金融資產</u>				
<u>貨幣性項目</u>				
美金：新台幣	1%	\$ 1,762	\$	-
美金：人民幣	1%	2,202		-
日幣：人民幣	1%	95		-
美金：港幣	1%	606		-
人民幣：港幣	1%	520		-

金融負債

貨幣性項目

美金：新台幣	1%	\$ 1,197	\$	-
美金：人民幣	1%	1,872		-
日幣：人民幣	1%	851		-

價格風險

- A. 本集團暴露於價格風險的權益工具，係所持有帳列於透過損益按公允價值衡量之金融資產及透過其他綜合損益按公允價值衡量之金融資產。
- B. 本集團主要投資於國內公司發行之權益工具，此等權益工具之價格會因該投資標的未來價值之不確定性而受影響。若該等權益工具價格上升或下跌 1%，而其他所有因素維持不變之情況下，對民國 109 年及 108 年 1 月 1 日至 3 月 31 日之其他綜合損益因分類為透過其他綜合損益按公允價值衡量之權益投資之利益或損失將分別增加或減少 \$1,065 及 \$1,313。

現金流量及公允價值利率風險

- A. 本集團之利率風險主要來自按浮動利率發行之短期借款，使本集團暴露於現金流量利率風險。於民國 109 年及 108 年 3 月 31 日，本集團按浮動利率發行之借款主要為新台幣、美金及人民幣計價。
- B. 當借款利率上升 1%，而其他所有因素維持不變之情況下，民國 109 年及 108 年 1 月 1 日至 3 月 31 日之稅後淨損將分別增加 \$462 及 \$465，主要係因浮動利率借款導致利息費用隨之變動所致。

(2) 信用風險

- A. 本集團之信用風險係因客戶或金融工具之交易對手無法履行合約義務而導致本集團財務損失之風險，主要來自交易對手無法清償按收款條件支付之應收帳款的合約現金流量。
- B. 本集團係以集團角度建立信用風險之管理。依內部明定之授信政策，集團內各營運個體與每一新客戶於訂定付款及提出交貨之條款與條件前，須對其進行管理及信用風險分析。內部風險控管係透過考慮其財務狀況、過往經驗及其他因素，以評估客戶之信用品質。個別風險之限額係董事會依內部或外部之評等而制訂，並定期監控信用額度之使用。
- C. 本集團採用 IFRS 9 提供前提假設，當合約款項按約定之支付條款逾期超過 90 天，視為已發生違約。
- D. 本集團採用 IFRS 9 提供以下之前提假設，作為判斷自原始認列後金融工具之信用風險是否有顯著增加之依據：
當合約款項按約定之支付條款逾期超過 30 天，視為金融資產自原始認列後信用風險已顯著增加。
- E. 本集團按貿易信用風險之特性將對客戶之應收帳款分組，採用簡化作法以準備矩陣為基礎估計預期信用損失。
- F. 本集團經追索程序後，對無法合理預期可回收金融資產之金額予以沖銷，惟本集團仍會持續進行追索之法律程序以保全債權之權利。於民國 109 年 3 月 31 日、108 年 12 月 31 日及 108 年 3 月 31 日，本集團未有已沖銷且仍有追索活動之債權。

G. 本集團納入全球景氣資訊對未來前瞻性的考量調整按特定期間歷史及現時資訊所建立之損失率，以估計應收票據及帳款(含關係人)的備抵損失，民國 109 年 3 月 31 日、108 年 12 月 31 日及 108 年 3 月 31 日之準備矩陣如下：

	未逾期	逾期30天內	逾期31-60天	逾期61-90天	逾期91天以上	合計
<u>109年3月31日</u>						
預期損失率	0%-8%	0%-8%	5%-44%	5%-52%	44%-100%	
帳面價值總額	\$ 432,908	\$ 5,044	\$ 1,259	\$ 52	\$ 5,137	\$ 444,400
備抵損失	\$ 1,357	\$ 5	\$ 377	\$ 27	\$ 5,107	\$ 6,873
	未逾期	逾期30天內	逾期31-60天	逾期61-90天	逾期91天以上	合計
<u>108年12月31日</u>						
預期損失率	0%-8%	0%-8%	5%-44%	5%-52%	44%-100%	
帳面價值總額	\$ 486,467	\$ 3,175	\$ 1,969	\$ 181	\$ 5,812	\$ 497,604
備抵損失	\$ 1,446	\$ 51	\$ 838	\$ 87	\$ 5,796	\$ 8,218
	未逾期	逾期30天內	逾期31-60天	逾期61-90天	逾期91天以上	合計
<u>108年3月31日</u>						
預期損失率	0%-10%	0%-30%	13%-67%	29%-74%	20%-100%	
帳面價值總額	\$ 485,200	\$ 1,562	\$ -	\$ 8	\$ 6,411	\$ 493,181
備抵損失	\$ 1,152	\$ 150	\$ -	\$ 3	\$ 2,205	\$ 3,510

H. 本集團按歷史經驗，針對信用風險較高之客戶，採用個別評估計算預期信用損失，於民國 109 年 3 月 31 日及 108 年 12 月 31 日之帳面價值總額及備抵損失皆為\$7,564。

I. 本集團採簡化作法之應收票據及帳款(含關係人)備抵損失變動表如下：

	109年	108年
1月1日	\$ 15,782	\$ 4,105
減損損失迴轉	(798)	(634)
因無法收回而沖銷之款項	(536)	-
匯率影響數	(11)	39
3月31日	\$ 14,437	\$ 3,510

民國 109 年及 108 年 1 月 1 日至 3 月 31 日迴轉之損失中，由客戶合約產生之應收款所迴轉之減損損失分別為\$798及\$634。

(3) 流動性風險

A. 現金流量預測是由集團內各營運個體執行，並由集團財務部予以彙總。集團財務部監控集團流動資金需求之預測，確保其有足夠資金得以支應營運需要。

B. 下表係本集團之非衍生金融負債，依據資產負債表日至合約到期日之剩餘期間進行分析。下表所揭露之合約現金流量金額係未折現之金額。

109年3月31日

<u>非衍生金融負債：</u>	<u>1年內</u>	<u>1至2年內</u>	<u>2至5年內</u>
短期借款	\$ 230,812	\$ -	\$ -
應付票據	1,139	-	-
應付帳款(含關係人)	182,259	-	-
其他應付款(含關係人)	104,886	-	-
租賃負債	8,834	7,896	20,975
長期應付票據及款項－關係人	-	-	61,664

108年12月31日

<u>非衍生金融負債：</u>	<u>1年內</u>	<u>1至2年內</u>	<u>2至5年內</u>
短期借款	\$ 211,142	\$ -	\$ -
應付帳款(含關係人)	194,647	-	-
其他應付款(含關係人)	142,910	-	-
租賃負債	8,731	8,029	14,877
長期應付票據及款項－關係人 (包含一年內到期)	19,304	-	41,367

108年3月31日

<u>非衍生金融負債：</u>	<u>1年內</u>	<u>1至2年內</u>	<u>2至5年內</u>
短期借款	\$ 232,359	\$ -	\$ -
應付票據	9,720	-	-
應付帳款(含關係人)	228,780	-	-
其他應付款(含關係人)	147,653	-	-
租賃負債	7,921	7,667	26,004
長期應付票據及款項－關係人 (包含一年內到期)	61,025	-	-

C. 本集團並不預期到期日分析之現金流量發生時點會顯著提早，或實際金額會有顯著不同。

(三)公允價值資訊

1. 為衡量金融工具之公允價值所採用評價技術的各等級定義如下：

第一等級：企業於衡量日可取得之相同資產或負債於活絡市場之報價（未經調整）。活絡市場係指有充分頻率及數量之資產或負債交易發生，以在持續基礎上提供定價資訊之市場。本集團投資之上市櫃股票投資的公允價值屬之。

第二等級：資產或負債直接或間接之可觀察輸入值，但包括於第一等級之報價者除外。本集團投資之受益憑證的公允價值屬之。

第三等級：資產或負債之不可觀察輸入值。本集團投資之非上市櫃股票投資的公允價值屬之。

2. 非以公允價值衡量之金融工具

除透過損益按公允價值衡量之金融資產及透過其他綜合損益按公允價值衡量之金融資產外，包括現金及約當現金、應收票據、應收帳款(含關係人)、其他應收款(含關係人)、其他金融資產—流動、短期借款、應付票據、應付帳款(含關係人)、其他應付款(含關係人)、租賃負債及長期應付票據及款項—關係人(包含一年內到期)的帳面金額係公允價值之合理近似值。

3. 以公允價值衡量之金融工具，本集團依資產之性質、特性及風險及公允價值等級之基礎分類，相關資訊如下：

(1) 本集團依資產之性質分類，相關資訊如下：

109年3月31日	第一等級	第二等級	第三等級	合計
資產				
<u>重複性公允價值</u>				
透過損益按公允價值衡量之金融資產				
受益憑證	\$ -	\$ 8,084	\$ -	\$ 8,084
透過其他綜合損益按公允價值衡量之金融資產				
權益證券	91,386	-	15,131	106,517
	<u>\$ 91,386</u>	<u>\$ 8,084</u>	<u>\$ 15,131</u>	<u>\$ 114,601</u>
108年12月31日	第一等級	第二等級	第三等級	合計
資產				
<u>重複性公允價值</u>				
透過其他綜合損益按公允價值衡量之金融資產				
權益證券	<u>\$ 119,967</u>	<u>\$ -</u>	<u>\$ 17,268</u>	<u>\$ 137,235</u>
108年3月31日	第一等級	第二等級	第三等級	合計
資產				
<u>重複性公允價值</u>				
透過其他綜合損益按公允價值衡量之金融資產				
權益證券	<u>\$ 122,614</u>	<u>\$ -</u>	<u>\$ 8,695</u>	<u>\$ 131,309</u>

(2)本集團用以衡量公允價值所使用之方法及假設說明如下：

- A. 本集團採用市場報價作為公允價輸入值(即第一等級)者，依工具之特性分列如下：

上市(櫃)公司股票

市場報價

收盤價

- B. 除上述有活絡市場之金融工具外，其餘金融工具之公允價值係以評價技術或參考交易對手報價取得。
- C. 評價模型之產出係預估之概算值，而評價技術可能無法反映本集團持有金融工具之所有攸關因素。因此評價模型之預估值會適當地根據額外之參數予以調整，例如模型風險或流動性風險等。根據本集團之公允價值評價模型管理政策及相關之控制程序，管理階層相信為允當表達合併資產負債表中金融工具之公允價值，評價調整係屬適當且必要。在評價過程中所使用之價格資訊及參數係經審慎評估，且適當地根據目前市場狀況調整。

4. 民國 109 年及 108 年 1 月 1 日至 3 月 31 日無第一等級與第二等級間之任何移轉。
5. 下表列示民國 109 年及 108 年 1 月 1 日至 3 月 31 日第三等級之變動：

	109年	108年
	非上市櫃股票投資	非上市櫃股票投資
1月1日	\$ 17,268	\$ 8,408
認列於其他綜合損益		
帳列透過其他綜合損益按公允		
價值衡量之權益工具投資未		
實現評價損益	(2,137)	287
3月31日	\$ 15,131	\$ 8,695

6. 民國 109 年及 108 年 1 月 1 日至 3 月 31 日無自第三等級轉入及轉出之情形。
7. 本集團對於公允價值歸類於第三等級之評價流程係委由外部估價師負責進行金融工具之獨立公允價值驗證，藉獨立來源資料使評價結果貼近市場狀態、確認資料來源係獨立、可靠、與其他資源一致以及代表可執行價格，並定期校準評價模型、進行回溯測試、更新評價模型所需輸入值及資料及其他任何必要之公允價值調整，以確保評價結果係屬合理。

8. 有關屬第三等級公允價值衡量項目所使用評價模型之重大不可觀察輸入值之量化資訊及重大不可觀察輸入值變動之敏感度分析說明如下：

	109年3月31日 公允價值	評價技術	重大不可 觀察輸入值	區間 (加權平均)	輸入值與 公允價值關係
非衍生權益工具： 非上市上櫃公司 股票	\$ 15,131	可類比上市 上櫃公司法	本淨比乘數 缺乏市場 流通性折價	1.83~2.41 33.37%~ 42.20%	乘數愈高，公允價值 愈高 缺乏市場流通性折價 愈高，公允價值愈低
	108年12月31日 公允價值	評價技術	重大不可 觀察輸入值	區間 (加權平均)	輸入值與 公允價值關係
非衍生權益工具： 非上市上櫃公司 股票	\$ 17,268	可類比上市 上櫃公司法	本淨比乘數 缺乏市場 流通性折價	2.63~2.99 27.56%~ 37.06%	乘數愈高，公允價值 愈高 缺乏市場流通性折價 愈高，公允價值愈低
	108年3月31日 公允價值	評價技術	重大不可 觀察輸入值	區間 (加權平均)	輸入值與 公允價值關係
非衍生權益工具： 非上市上櫃公司 股票	\$ 8,695	可類比上市 上櫃公司法	本淨比乘數 缺乏市場 流通性折價	2.84 30.04%	乘數愈高，公允價值 愈高 缺乏市場流通性折價 愈高，公允價值愈低

9. 本集團經審慎評估選擇採用之評價模型及評價參數，惟當使用不同之評價模型或評價參數可能導致評價之結果不同。

十三、附註揭露事項

(一)重大交易事項相關資訊

依「證券發行人財務報告編製準則」之規定，民國 109 年 1 月 1 日至 3 月 31 日之重大交易相關事項如下：

1. 資金貸與他人：請詳附表一。
2. 為他人背書保證：請詳附表二。
3. 期末持有有價證券情形（不包含投資子公司、關聯企業及合資控制部分）：請詳附表三。
4. 累積買進或賣出同一有價證券之金額達新台幣三億元或實收資本額百分之二十以上：無此情形。
5. 取得不動產之金額達新台幣三億元或實收資本額百分之二十以上：無此情形。
6. 處分不動產之金額達新台幣三億元或實收資本額百分之二十以上：無此情形。

7. 與關係人進、銷貨之金額達新台幣一億元或實收資本額百分之二十以上：無此情形。
8. 應收關係人款項達新台幣一億元或實收資本額百分之二十以上：無此情形。
9. 從事衍生工具交易：無此情形。
10. 母公司與子公司及各子公司間之業務關係及重要交易往來情形及金額：請詳附表四。

(二) 轉投資事業相關資訊

被投資公司名稱、所在地區等相關資訊（不包含大陸被投資公司）：請詳附表五。

(三) 大陸投資資訊

1. 基本資料：請詳附表六。
2. 直接或間接經由第三地區事業與轉投資大陸之被投資公司所發生之重大交易事項：請詳附表四。

(四) 主要股東資訊

主要股東資訊：請詳附表七。

十四、部門資訊

(一) 一般性資訊

本公司及子公司管理階層已依據總經理於制定決策所使用之報導資訊辨認應報導部門。總經理以地區別之角度經營業務，以生產及銷售新型電子元器件、接插件、電源線及相關產品為主要收入來源。台灣區主要為負責銷售及研發，大陸區主要為生產及銷售為主。本公司及子公司係以合併報告內個體之營運結果供主要營運決策者覆核，並據以評估該部門之績效。

(二) 部門資訊之衡量

本公司及子公司向主要營運決策者呈報之各地區稅前淨損益，與損益表內之收入及費用等採用一致之衡量方式，並根據稅前淨損益評估各營運部門之績效。本公司及子公司並未提供營運決策者總資產及總負債金額進行經營決策。

(三) 部門損益資訊

提供予主要營運決策者之應報導部門資訊如下：

	109年1月1日至3月31日			
	台灣區	大陸區	調整與沖銷	總計
外部收入	\$ 118,122	\$ 174,051	\$ -	\$ 292,173
內部部門收入	6,395	89,494	(95,889)	-
部門收入	<u>\$ 124,517</u>	<u>\$ 263,545</u>	<u>(\$ 95,889)</u>	<u>\$ 292,173</u>
部門損益	<u>(\$ 8,239)</u>	<u>(\$ 6,347)</u>	<u>(\$ 2,487)</u>	<u>(\$ 17,073)</u>
部門損益包含：				
利息收入	<u>\$ 26</u>	<u>\$ 1,205</u>	<u>(\$ 472)</u>	<u>\$ 759</u>
利息費用	<u>\$ 519</u>	<u>\$ 1,845</u>	<u>(\$ 472)</u>	<u>\$ 1,892</u>
折舊費用	<u>\$ 3,852</u>	<u>\$ 19,128</u>	<u>(\$ 2,201)</u>	<u>\$ 20,779</u>
	108年1月1日至3月31日			
	台灣區	大陸區	調整與沖銷	總計
外部收入	\$ 117,210	\$ 190,998	\$ -	\$ 308,208
內部部門收入	10,068	107,928	(117,996)	-
部門收入	<u>\$ 127,278</u>	<u>\$ 298,926</u>	<u>(\$ 117,996)</u>	<u>\$ 308,208</u>
部門損益	<u>(\$ 10,252)</u>	<u>(\$ 13,283)</u>	<u>(\$ 916)</u>	<u>(\$ 24,451)</u>
部門損益包含：				
利息收入	<u>\$ 497</u>	<u>\$ 1,334</u>	<u>(\$ 923)</u>	<u>\$ 908</u>
利息費用	<u>\$ 871</u>	<u>\$ 3,104</u>	<u>(\$ 923)</u>	<u>\$ 3,052</u>
折舊費用	<u>\$ 3,648</u>	<u>\$ 20,839</u>	<u>(\$ 2,549)</u>	<u>\$ 21,938</u>

(四) 部門損益之調節資訊

提供主要營運決策者進行部門經營決策之報告與部門損益表並無差異，故無需予以調整。

萬旭電業股份有限公司及子公司

資金貸與他人

民國109年1月1日至3月31日

附表一

單位：新台幣仟元

(除特別註明者外)

編號 (註1)	貸出資金 之公司	貸與對象	往來項目	是否為 關係人	本期 最高金額	期末餘額	實際動支 金額	利率區間	資金貸與性 質(註2)	業務往來金額	有短期融通 資金必要之		擔保品		對個別對象 資金貸與限額	資金貸與 總限額	備註
											原因	損失金額	名稱	價值			
1	蘇州萬旭電子 元件有限公司	蘇州萬旭光電 通信有限公司	其他應收款-關係人	Y	\$ 43,240	\$ 42,550	\$ 42,550	4.5%	2	\$ -	營運周轉	\$ -	無	\$ -	\$ 43,050	\$ 145,363	註3

註1：編號欄之說明如下：

(1)發行人填0。

(2)被投資公司按公司別由阿拉伯數字1開始依序編號。

註2：資金貸與性質應填列屬業務往來者或屬有短期融通資金之必要者。

1.有業務往來者請填1。

2.有短期融通資金之必要者請填2。

註3：蘇州萬旭電子元件有限公司資金貸與總額以不超過該公司實收資本與淨值較低者的百分之三十為限，與該公司有業務往來之公司或行號，個別資金貸與金額以不超過雙方間最近一年業務往來金額為限，且基於風險考量貸與金額不得超過人民幣一仟萬元。所稱業務往來金額係指雙方間因經常營業活動而銷售商品或提供勞務之營業收入及勞務收入或進貨金額及勞務支出孰高者為限。有短期融通資金必要之公司或行號，個別貸與金額以不超過人民幣一仟萬元或本公司最近期財務報表淨值之百分之十為限。但該公司與直接及間接持有表決權股份百分之十之國外公司間或本公司直接及間接持有表決權股份百分之十之國外公司對本公司從事資金貸與，不受前述之限制，但基於風險考量個別貸與金額不超過人民幣兩仟萬，期限為一年。

萬旭電業股份有限公司及子公司

為他人背書保證

民國109年1月1日至3月31日

附表二

單位：新台幣仟元

(除特別註明者外)

編號 (註1)	背書保證者 公司名稱	被背書保證對象		對單一企業 背書保證限額 (註3)	本期最高 背書保證餘額 (註4)	期末背書 保證餘額 (註5)	實際動支 金額 (註6)	以財產擔保 之背書保證 金額	累計背書保證金 額佔最近期財務 報表淨值之比率	背書保證 最高限額 (註3)	屬母公司對 子公司背書 保證(註7)	屬子公司對 母公司背書 保證(註7)	屬對大陸地 區背書保證 (註7)	備註
		關係 (註2)	公司名稱											
0	萬旭電業股份有限 公司	蘇州萬旭電子元件 有限公司	2	\$ 300,000	\$ 60,480	\$ 60,460	\$ -	\$ -	9.81%	\$ 308,046	Y	-	Y	
0	萬旭電業股份有限 公司	蘇州萬旭光電通信 有限公司	2	300,000	60,500	60,460	30,230	-	9.81%	308,046	Y	-	Y	

註1：編號欄之說明如下：

- (1)發行人填0。
- (2)被投資公司按公司別由阿拉伯數字1開始依序編號。

註2：背書保證者與被背書保證對象之關係有下列7種，標示種類即可：

- (1)有業務往來之公司。
- (2)公司直接及間接持有表決權之股份超過百分之五十之公司。
- (3)直接及間接對公司持有表決權之股份超過百分之五十之公司。
- (4)公司直接及間接持有表決權股份達百分之九十以上之公司間。
- (5)基於承攬工程需要之同業間或共同起造人間依合約規定互保之公司。
- (6)因共同投資關係由全體出資股東依其持股比率對其背書保證之公司。
- (7)同業間依消費者保護法規範從事預售屋銷售合約之履約保證連帶擔保。

註3：萬旭電業股份有限公司對外背書保證之總額不得超過當期淨值的百分之五十。對單一企業背書保證額度以不超過新台幣三億元為限。如因業務關係從事背書保證者則不得超過最近一年度與萬旭電業股份有限公司交易總額(雙方間進貨或銷貨金額孰高者)。本公司及子公司整體對外背書保證總額以當期淨值的百分之五十為限；整體對單一企業背書保證限額則與本公司對單一企業相同。子公司屬外國公司計算之淨值，係指資產負債表歸屬於母公司業主之權益。

註4：當年度為他人背書保證之最高餘額。

註5：應填列董事會通過之金額。但董事會依公開發行公司資金貸與及背書保證處理準則第十二條第八款授權董事長決行者，係指董事長決行之金額。

註6：應輸入被背書保證公司於使用背書保證餘額範圍內之實際動支金額。

註7：屬上市櫃母公司對子公司背書保證者、屬子公司對上市櫃母公司背書保證者、屬大陸地區背書保證者始須填列Y。

萬旭電業股份有限公司及子公司
 期末持有有價證券情形（不包含投資子公司、關聯企業及合資控制部分）
 民國109年3月31日

附表三

單位：新台幣仟元
 （除特別註明者外）

持有之公司	有價證券種類及名稱（註1）	與有價證券發行人之關係	帳列科目	期		末		備註
				股數(仟股)	帳面金額（註2）	持股比例	公允價值	
萬旭電業股份有限公司	普通股 馬來西亞朝日股份有限公司	主要股東相同	透過損益按公允價值衡量之金融資產-非流動	200	\$ -	0.99%	\$ -	
萬旭電業股份有限公司	普通股 群曜醫電股份有限公司	-	透過其他綜合損益按公允價值衡量之金融資產-非流動	359	11,040	1.80%	11,040	
萬旭電業股份有限公司	普通股 萬泰科技股份有限公司	對本公司採權益法之投資公司	透過其他綜合損益按公允價值衡量之金融資產-非流動	7,057	91,386	5.03%	91,386	
萬旭電業股份有限公司	普通股 雷捷電子股份有限公司	-	透過其他綜合損益按公允價值衡量之金融資產-非流動	375	4,091	2.44%	4,901	
東莞虎門萬旭電子有限公司	受益憑證 東莞農村商業銀行結構型理財商品	-	透過損益按公允價值衡量之金融資產-流動	-	8,084	-	8,084	

註1：本表所稱有價證券，係指屬國際財務報導準則第9號「金融工具」範圍內之股票、債券、受益憑證及上述項目所衍生之有價證券。

註2：按公允價值衡量者，帳面金額乙欄請填公允價值評價調整後及扣除累計減損之帳面餘額；非屬按公允價值衡量者，帳面金額乙欄請填原始取得成本或攤銷後成本扣除累計減損之帳面餘額。

萬旭電業股份有限公司及子公司
 母公司與子公司及各子公司間之業務關係及重要交易往來情形及金額
 民國109年1月1日至3月31日

附表四

單位：新台幣仟元
 (除特別註明者外)

編號 (註1)	交易人名稱	交易往來對象	與交易人之關係 (註2)	交易往來情形			佔合併總營收或總資產 之比率(註3)
				科目	金額	交易條件	
0	萬旭電業股份有限公司	蘇州電子	1	未實現銷貨毛利	\$ 5,885	註四	2%
0	萬旭電業股份有限公司	蘇州電子	1	進貨	44,774	"	15%
0	萬旭電業股份有限公司	偉程電子	1	進貨	22,119	"	8%
0	萬旭電業股份有限公司	香港萬旭	1	進貨	5,967	"	2%
0	萬旭電業股份有限公司	蘇州電子	1	應付款項	64,103	"	4%
0	萬旭電業股份有限公司	偉程電子	1	應付款項	28,360	"	2%
1	蘇州萬旭電子元件有限公司	偉程電子	3	銷貨收入	23,556	"	8%
1	蘇州萬旭電子元件有限公司	泗陽萬旭	3	進貨	6,986	"	2%
1	蘇州萬旭電子元件有限公司	偉程電子	3	應收款項	66,130	"	5%
1	蘇州萬旭電子元件有限公司	蘇州光電	3	應收款項	42,982	"	3%
2	萬旭電業(香港)有限公司	虎門萬旭	3	進貨	15,267	"	5%

註一：母公司及子公司相互間之業務往來資訊應分別於編號欄註明，編號填寫之方法如下：

1. 母公司填0。
2. 子公司依公司別由阿拉伯數字1開始依序編號。

註二：與交易人之關係有以下三種，標示種類即可：

1. 母公司對子公司。
2. 子公司對母公司。
3. 子公司對子公司。

註三：交易往來金額佔合併總營收或總資產比率之計算，若屬資產負債科目者，以期末餘額佔合併總資產之方式計算；若屬損益科目者，以期中累積金額佔合併總營收之方式計算。

註四：除無相關同類交易可循，其交易條件係由雙方協商決定外，其餘與一般交易條件相近。

註五：個別交易金額未達合併總營收及合併資產1%者，不予以揭露。

萬旭電業股份有限公司及子公司
被投資公司名稱、所在地區等相關資訊（不包含大陸被投資公司）
民國109年1月1日至3月31日

附表五

單位：新台幣仟元
(除特別註明者外)

投資公司名稱	被投資公司名稱	所在地區	主要營業項目	原始投資金額		期末持有			被投資公司		本期認列之 投資損益	備註
				本期期末	去年年底	股數(仟股)	比率	帳面金額	本期損益			
萬旭電業股份有限公司	萬旭電業(香港)有限公司	香港	配線組立	\$ 53,284	\$ 53,284	9,593	53.29	\$ 80,200	(\$ 3,166)	(\$ 1,687)	子公司	
萬旭電業股份有限公司	Bright Master Co., Ltd.	塞席爾	轉投資業務	520,112	520,112	-	100.00	20,128	(16)	(16)	子公司	
萬旭電業股份有限公司	數據科技股份有限公司	台灣	電子材料及 軟體買賣	15,000	15,000	1,500	50.00	3,110	(2,473)	(1,237)	子公司	
蘇州萬旭電子元件有限公司	偉程電子元件有限公司	香港	配線組立	4,137	4,137	-	100.00	(35,030)	(136)	-	孫公司	
Bright Master Co., Ltd.	通信有限公司	香港	轉投資業務	482,648	482,648	-	100.00	13,786	75	-	孫公司	
Bright Master Co., Ltd.	泰萬旭電子元件有限公司	泰國	配線組立	3,132	3,132	-	100.00	3,201	8	-	孫公司	
Bright Master Co., Ltd.	越南萬旭電子元件有限公司	越南	配線組立	3,143	3,143	-	100.00	2,733	(57)	-	孫公司	
數據科技股份有限公司	威利創新股份有限公司	台灣	智慧機車租賃	4,000	4,000	400	22.22	1,321	(378)	-	子公司採權益法評價之被投資公司	

萬旭電業股份有限公司及子公司

大陸投資資訊—基本資料

民國109年1月1日至3月31日

附表六

單位：新台幣仟元

(除特別註明者外)

大陸被投資公司名稱	主要營業項目	實收資本額	投資方式 (註1)	本期末自台	本期匯出或收回		本期末自台	被投資公司 本期損益	本公司直接 或間接投資 之持股比例	本期認列投資 損益 (註2)	期末投資 帳面金額	截至本期止已 匯回投資收益	備註
				灣匯出累積 投資金額	匯出	收回	灣匯出累積 投資金額						
蘇州萬旭電子元件有限公司	配線組立	\$ 520,584	(1)	\$ 175,772	\$ -	\$ -	\$ 175,772	\$ 7,518	87.26	\$ 7,165 (2)、B	\$ 419,535	\$ 197,318	
蘇州萬旭光電通信有限公司	軟質印刷電路板	168,386	(1)	103,479	-	-	103,479	(13,874)	61.38	(8,516) (2)、B	9,140	-	
泗陽萬旭電子元件有限公司	配線組立	367,939	(2)	335,589	-	-	335,589	82	91.30	75 (2)、C	12,741	-	
東莞虎門萬旭電子有限公司	配線組立	29,741	(2)	-	-	-	-	1,046	53.29	537 (2)、C	469	-	

公司名稱	本期末累計自 台灣匯出赴大陸 地區投資金額	經濟部投審會 核准投資金額	依經濟部投審會 規定赴大陸地區 投資限額(註3)
萬旭電業股份有限公司	\$ 760,639	\$ 828,204	\$ - (美金：27,397仟元)

註1：投資方式區分為下列三種，標示種類別即可：

- (1)直接赴大陸地區從事投資。
- (2)透過第三地區公司再投資大陸(請註明該第三地區之投資公司)
 - A. 透過BRIGHT MASTER CO., LTD. 再透過COMMUNICATION LIMITED再投資泗陽萬旭電子元件有限公司。
 - B. 透過萬旭電業(香港)有限公司再投資東莞虎門萬旭電子有限公司。
- (3)其他方式。

註2：本期認列投資損益欄中：

- (1)若屬籌備中，尚無投資損益者，應予註明。
- (2)投資損益認列基礎分為下列三種，應予註明
 - A. 經與中華民國會計師事務所所有合作關係之國際性會計師事務所核閱之財務報表。
 - B. 經台灣母公司簽證會計師核閱之財務報表。
 - C. 其他：依同期自編未經會計師核閱之財務報表認列投資損益。

註3：依據民國97年8月29日新修定「在大陸地區從事投資或技術合作審查原則」規定，因本公司取得經濟部工業局核發符合營運總部範圍之證明文件，故無須設算投資限額。

註4：本表相關數字應以新台幣列示。

萬旭電業股份有限公司及子公司

主要股東資訊

民國109年3月31日

附表七

主要股東名稱	股份	
	持有股數	持股比例
萬泰科技股份有限公司	23,519,830	24.95%
日商朝日通信股份有限公司	19,143,142	20.31%

註1：本表主要股東資訊係由集保公司以每季底最後一個營業日，計算股東持有公司已完成無實體登錄交付（含庫藏股）之普通股及特別股合計達百分之五以上資料。至於公司財務報告所記載股本與公司實際已完成無實體登錄交付股數，可能因編製計算基礎不同或有差異。

註2：上開資料如屬股東將持股交付信託，係以受託人開立信託專戶之委託人個別分戶揭示。至於股東依據證券交易法令辦理持股超過百分之十之內部人股權申報，其持股包括本人持股加計其交付信託且對信託財產具有運用決定權股份等，有關內部人股權申報資料請參閱公開資訊觀測站。